

Lista de Entes Públicos 2020


Secretaría Ejecutiva del Sistema Nacional Anticorrupción

Ente Público Obligado



[Handwritten signature]

<p>Último Año Reportado con respecto a los años anteriores¹</p> <p>Vs. años anteriores de la administración vigente*</p>	<p>Tercer año (2021)</p>	<p>Cuarto año (2022)</p>	<p>Quinto año (2023)</p>	<p>Último año (2024)</p>



to Observado que se señala en el Marco Macroeconómico de la Cuenta Pública

Partida Especifica de Gasto	Presupuesto Ejercido (millones de pesos)						Var Vs. Ultimo año administración previa 2018
	Administración vigente*						
	Ultimo año administración previa (2018)	Primer año (2019)	Segundo año (2020)	Tercer año (2021)	Cuarto año (2022)	Quinto año (2023)	
Total	16.7	5.3	5.5	0.0	0.0	0.0	0.0
1403 - Cuotas para el seguro de gastos médicos del personal civil	0.4	0.0	0.0				
1404 - Cuotas para el seguro de separación individualizado	4.4	0.0	0.0				
21101 - Materiales y útiles de oficina	0.6	0.0	0.0				
21201 - Materiales y útiles de impresión y reproducción	0.0	0.0	0.0				
21401 - Materiales y útiles consumibles para el procesamiento en equipos y bienes informáticos	0.1	0.0	0.1				
21501 - Material de apoyo informativo	0.0	0.0	0.0				
22102 - Productos alimenticios para personas derivado de la prestación de servicios públicos en unidades de salud, educativas, de readaptación social y otras	0.0	0.0	0.0				
22103 - Productos alimenticios para el personal que realiza labores en campo o de supervisión	0.0	0.0	0.0				
22104 - Productos alimenticios para el personal en las instalaciones de las dependencias y entidades	0.0	0.0	0.0				
22106 - Productos alimenticios para el personal derivado de actividades extraordinarias	0.0	0.0	0.0				
26102 - Combustibles, lubricantes y aditivos para vehículos terrestres, aéreos, marítimos, lacustres y fluviales destinados a servicios públicos y la operación de programas públicos	0.0	0.0	0.0				
26103 - Combustibles, lubricantes y aditivos para vehículos terrestres, aéreos, marítimos, lacustres y fluviales destinados a servicios administrativos	0.1	0.1	0.0				

26104 - Combustibles, lubricantes y aditivos para vehículos terrestres, aéreos, marítimos, lacustres y fluviales asignados a servidores públicos	0.0	0.0	0.0
26105 - Combustibles, lubricantes y aditivos para maquinaria, equipo de producción y servicios administrativos	0.0	0.0	0.0
31201 Servicios de gas	0.0	0.0	0.0
31301 Servicios de agua	0.0	0.0	0.0
31401 - Servicio telefónico convencional	0.0	0.0	0.0
31501 - Servicio de telefonía celular	0.1	0.1	0.1
31601 Servicio de radiolocalización	0.0	0.0	0.0
31602 Servicios de telecomunicaciones	0.0	0.0	0.0
31603 Servicios de internet	0.0	0.0	0.0
31701 Servicio de conducción de señales analógicas y digitales	0.5	1.6	1.7
31801 Servicio postal	0.0	0.0	0.0
31802 Servicio telegráfico	0.0	0.0	0.0
31901 Servicios integrales de telecomunicación	0.0	0.0	0.0
31902 Contratación de otros servicios	0.0	0.0	0.0
31904 Servicios integrales de infraestructura de cómputo	0.0	0.0	0.0
32101 - Arrendamiento de terrenos	0.0	0.0	0.0
32201 - Arrendamiento de edificios y locales	0.0	0.0	0.0
32301 - Arrendamiento de equipo y bienes informáticos	1.4	2.1	2.3
32302 - Arrendamiento de mobiliario	0.0	0.0	0.0
32303 - Arrendamiento de equipo de telecomunicaciones	0.0	0.0	0.0



32502 - Arrendamiento de vehículos terrestres, aéreos, marítimos, lacustres y fluviales para servicios públicos y la operación de programas públicos	0.0	0.0	0.0	0.0
32503 - Arrendamiento de vehículos terrestres, aéreos, marítimos, lacustres y fluviales para servicios administrativos	0.0	0.0	0.1	0.0
32505 - Arrendamiento de vehículos terrestres, aéreos, marítimos, lacustres y fluviales para servidores públicos	0.0	0.0	0.0	0.0
32601 - Arrendamiento de maquinaria y equipo	0.0	0.0	0.0	0.0
32903 - Otros Arrendamientos	0.0	0.0	0.0	0.0
33101 - Asesorías asociadas a convenios, tratados o acuerdos	0.0	0.0	0.0	0.0
33102 - Asesorías por controversias en el marco de los tratados internacionales	0.0	0.0	0.0	0.0
33103 - Consultorías para programas o proyectos financiados por organismos internacionales	0.0	0.0	0.0	0.0
33104 - Otras asesorías para la operación de programas	7.8	0.6	0.1	0.1
33501 - Estudios e Investigaciones	0.0	0.0	0.4	0.0
33604 - Impresión y elaboración de material informativo derivado de la operación y administración de las dependencias y entidades	0.1	0.0	0.0	0.0
35101 - Mantenimiento y conservación de inmuebles para la prestación de servicios administrativos	0.0	0.0	0.0	0.0
35201 - Mantenimiento y conservación de mobiliario y equipo de administración	0.0	0.0	0.0	0.0
36101 - Difusión de mensajes sobre programas y actividades gubernamentales	0.0	0.0	0.0	0.0
36201 - Difusión de mensajes comerciales para promover la venta de productos o servicios	0.0	0.0	0.0	0.0
36901 - Servicios relacionados con monitoreo de información en medios masivos	0.9	0.8	0.6	0.6

37301-Pasajes marítimos, lacustres y fluviales para labores en campo y de supervisión	0.0	0.0	0.0
37304-Pasajes marítimos, lacustres y fluviales para servidores públicos de mando en el desempeño de comisiones y funciones oficiales	0.0	0.0	0.0
37801 - Servicios integrales nacionales para servidores públicos en el desempeño de comisiones y funciones oficiales	0.0	0.0	0.0
37802 - Servicios integrales en el extranjero para servidores públicos en el desempeño de comisiones y funciones oficiales	0.0	0.0	0.0
38301 - Congresos y convenciones	0.3	0.0	0.0
38401 - Exposiciones	0.0	0.0	0.0
38501 - Gastos para alimentación de servidores públicos de mando	0.0	0.0	0.0
51101 - Mobiliario	0.0	0.0	0.0
51201 - Muebles, excepto de oficina y estantería	0.0	0.0	0.0
51501 - Bienes informáticos	0.0	0.0	0.0
51901 - Equipo de administración	0.0	0.0	0.0
56501 - Equipos y aparatos de comunicaciones y telecomunicaciones	0.0	0.0	0.0


n. s.: no significativo.

n. a.: no aplica.

reportarán conforme dichos años transcurran durante la administración.

1 Corresponde a la Variación Porcentual Real existente entre el Presupuesto Ejercido en el Año Reportado y el Presupuesto Ejercido en cada uno de los años anteriores al mismo, considerando el Deflactor del Producto Interno I

2 En esta columna, se deberá señalar de acuerdo a lo contemplado en el numeral Cuarto, apartado I, Ejercicio del gasto público, último párrafo, de este Manual, referente a variaciones derivadas de situaciones supervenientes o



Justificación de situaciones contingentes²

Justificación de situaciones contingentes²

Vs años anteriores de la administración vigente*					
Primer año 2019	Segundo año 2020	Tercer año 2021	Cuarto año 2022	Quinto año 2023	Ultimo año 2024

-69.2%	-0.4%				
-100.0%	0.0%				
-100.0%	0.0%				
-98.7%	409.2%				
0.0%	0.0%				
-98.8%	5525.6%				
0.0%	-100.0%				
0.0%	0.0%				
0.0%	0.0%				
97.4%	-57.7%				
0.0%	0.0%				
0.0%	0.0%				
-3.8%	-39.4%				

-100.0%	0.0%
0.0%	0.0%
0.0%	0.0%
0.0%	0.0%
0.0%	0.0%
-50.2%	-1.3%
0.0%	0.0%
0.0%	0.0%
0.0%	0.0%
211.5%	0.8%
-60.4%	-58.4%
0.0%	0.0%
0.0%	0.0%
0.0%	0.0%
0.0%	223.3%
0.0%	0.0%
0.0%	0.0%
37.3%	10.8%
0.0%	0.0%
0.0%	0.0%

[Handwritten signature]

0.0%	0.0%
0.0%	470.3%
0.0%	0.0%
0.0%	0.0%
0.0%	0.0%
0.0%	0.0%
0.0%	0.0%
0.0%	0.0%
0.0%	0.0%
0.0%	0.0%
-92.3%	-90.5%
0.0%	0.0%
-84.0%	-100.0%
-96.4%	-100.0%
-63.9%	-100.0%
0.0%	0.0%
0.0%	0.0%
-10.7%	-30.7%

[Handwritten signature]

Secretaría Ejecutiva del Sistema Nacional Anticorrupción

Concepto	Plazas de la Estructura Organizacional						Var
	Estructura organizacional recibida por la Administración correspondiente al cierre de la Administración previa (2018)	Estructura Organizacional (número de plazas)	Cierre de la Administración vigente				
	Primer año (2019)	Segundo año (2020)	Tercer año (2021)	Cuarto año (2022)	Quinto año (2023)	Último año (2024)	Primer año (2018)
Total	67	37	0	0	0	0	-30
Mando y Enlace	67	37	0	0	0	0	-30
Mando	97	74					-23
Enlace	11	0					-11
Subsecretario (Grupo H) o equivalente	0	0					0
Titular de Unidad o equivalente (Grupo J) o equivalente	1	1					0
Dirección General (Grupo K) o equivalente	5	5					0
Dirección General Adjunta	9						0
/Coordinación/Equivalente (Grupo L o equivalente)		1					0
Dirección de Área (Grupo M) o equivalente	26	30					4
Subdirección de Área (Grupo N) o equivalente	21	18					-3
Jefatura de Departamento (Grupo O) o equivalente	35	19					-16
Enlace (Grupo P o equivalente) o equivalente	11	0					-11
Categorías	0	0	0	0	0	0	0

Operativo

0



ación Absoluta del Año Reportado con respecto a los años anteriores¹

Vs años anteriores de la administración vigente*

Segundo año (2020) Tercer año (2021) Cuarto año (2022) Quinto año (2023) Último año (2024)

0

0

0

0

0

0

0

-8

0

0

0

0

0



Handwritten signature in blue ink.

Final

Variación Porcentual Real del Último Año Reportado con respecto a los años anteriores¹

Vs años anteriores de la administración vigente*

Primer año (2019)	Segundo año (2020)	Tercer año (2021)	Cuarto año (2022)	Quinto año (2023)	Último año (2024)
40.8%	-13.7%				
40.8%	-13.7%				
43.1%	-12.5%				
-35.9%	-100.0%				
0.0%	0.0%				
-42.3%	-3.0%				
54.5%	-3.0%				
18.8%	-84.3%				
77.2%	9.9%				
31.2%	-5.2%				
45.1%	-26.4%				
-35.9%	-100.0%				

0.0%	0.0%
0.0%	0.0%

Handwritten signature

Secretaría Ejecutiva del Sistema Nacional Anticorrupción

Método	Contrataciones							
	Año anterior (2019)			Año reportado (2020)				
	Monto (millones de pesos)	% Participación Monto	No. de unidades compradoras	Monto (millones de pesos)	% Participación Monto	No. de unidades compradoras		
	(a)	(b)	(c)	(d)	(e)	(f)		
Total	6.0	100.0%	3.0	1.5	100.0%	3.0	4	0
Licitación Pública	3.3	54.1%	1.0	0.1	3.8%	1.0	2	0
Invitación a cuando menos tres personas	1.6	26.8%	1.0	0.5	33.9%	1.0	1	0
Adjudicación directa	1.2	19.0%	1.0	0.9	62.3%	1.0	1	0

1 Corresponde a la Variación Porcentual Real existente entre el Presupuesto Ejercido en el Año Reportado y el Presupuesto Ejercido en el año anterior al mismo, considerando el Deflactor del Producto Interno Bruto Observado que

Modificaciones contratos			Variación	
Número de Contratos que Modificaron Plazo	Número de Contratos que Modificaron Monto	Número de Contratos que Modificaron Otro	Variación porcentual Real del Monto ¹	% Participación Monto
(f)	(g)	(h)	(b-a)	
0	0	0	-76.3%	0.0%
0	0	0	-98.3%	-50.3%
0	0	0	-70.1%	7.1%
0	0	0	-22.4%	43.3%

se señala en el Marco Macroeconómico de la Cuenta Pública del año reportado.

Secretaría Ejecutiva del Sistema Nacional Anticorrupción

Año de administración*	Comisiones y Viáticos						Presupuesto Ejercido Reportado (2020) con respecto a cada uno de los años anteriores. ¹	Variación Porcentual Real del Año Reportado (2020) con respecto a cada uno de los años anteriores. ¹
	Nacional		Internacional		No. Comisiones	Personas		
	No. Comisiones	Personas	No. Comisiones	Personas				
Último año administración previa (2018)	73	12	20	9		0.6		
Primer año (2019)	70	29	3	3		0.2	-69.1%	
Segundo año (2020)	9	5	0	0		0.0	-94.6%	
Tercer año (2021)							-100.0%	
Cuarto año (2022)							0.0%	
Quinto año (2023)							0.0%	
Último año (2024)							0.0%	

* Los valores absolutos y las variaciones se reportarán conforme dichos años transcurran durante la administración.
 1 Corresponde a la Variación Porcentual Real existente entre el Presupuesto Ejercido en el Año Reportado y el Presupuesto Ejercido en cada uno de los años anteriores al mismo, considerando el Deflactor del Producto Interno Bruto Observado que se señala en el Marco Macroeconómico de la Cuenta Pública de cada año.
 n = Ejercicios fiscales concluidos de la Administración.

Secretaría Ejecutiva del Sistema Nacional Anticorrupción

1.-Cociente de gasto en Servicios Personales

Gasto en servicios personales del año reportado (2020)	78.26
Gasto en servicios personales del año base (2018), ajustado con el tabulador vigente	79.30
	98.7


1 Tanto el numerador como el denominador deberán estimar el costo total de la estructura organizacional considerando las percepciones referidas en el tabulador vigente aplicable para el ejercicio que se reporta, lo anterior, con el propósito de que las comparaciones se hagan en términos reales.

Secretaría Ejecutiva del Sistema Nacional Anticorrupción

2.-Cociente del gasto de la partida 32201 Arrendamiento de edificios y locales

Gasto de la partida 32201 "Arrendamiento de edificios y locales" del año reportado (2020)	0
Gasto de la partida 32201 "Arrendamiento de edificios y locales" del año base (2018)	0
	0.0

El resultado considera el Deflactor del Producto Interno Bruto Observado que se señala en el Marco Macroeconómico de la Cuenta Pública de cada año.



Secretaría Ejecutiva del Sistema Nacional Anticorrupción

3.-Cociente del gasto en viáticos nacionales

Gasto de la partida 37504 del año reportado (2020)	0.01
Gasto de la partida 37504 del año base (2018)	0.16
	6.7

El resultado considera el Deflactor del Producto Interno Bruto Observado que se señala en el Marco Macroeconómico de la Cuenta Pública de cada año.

4.-Cociente del gasto en viáticos internacionales	
Gasto de la partida 37602 del año reportado (2020)	0.00
Gasto de la partida 37602 del año base (2018)	0.40
	0.0

El resultado considera el Deflactor del Producto Interno Bruto Observado que se señala en el Marco Macroeconómico de la Cuenta Pública de cada año.

Secretaría Ejecutiva del Sistema Nacional Anticorrupción

5.-Porcentaje del gasto en contrataciones realizadas mediante licitación pública.

Gasto en contrataciones realizadas mediante licitación pública del año reportado (2020)	0.06
Gasto total en contrataciones del año reportado (2020)	1.51
	3.7

Secretaría Ejecutiva del Sistema Nacional Anticorrupción

6.-Porcentaje del gasto en contrataciones realizadas mediante compras consolidadas

Gasto en contrataciones realizadas mediante compras consolidadas del año reportado (2020)	0.00
Gasto total en contrataciones del año reportado (2020)	1.51
	0.1

Secretaría Ejecutiva del Sistema Nacional Anticorrupción

7.-Invitados por procedimiento de invitación a cuando menos tres personas

Total de invitados a los procedimientos de invitación a cuando menos tres personas del año reportado (2020)	7.0
Número total de procedimientos de invitación a cuando menos tres personas del año reportado (2020)	1.0
	7.0



Secretaría Ejecutiva del Sistema Nacional Anticorrupción

8.-Cumplimiento del desempeño en la entrega de productos de los Programas presupuestarios que componen un Ente Público

Porcentaje de avance del indicador de componente o de indicadores de las Fichas de Indicadores del Desempeño del Programa i respecto a su meta	230.6
Número total de programas dentro del Ente Público	3.0
	76.9

