


Informe sobre la situación de los **Sistemas Estatales Anticorrupción**

Compendio Estatal

Primer Informe Trimestral 2026



Informe sobre la Situación de los Sistemas Estatales Anticorrupción, al 31 de marzo de 2026.

Secretaría Ejecutiva del Sistema Nacional Anticorrupción.
Viaducto Presidente Miguel Alemán Valdés, No.105, Col.
Escandón, Sección 1, Alcaldía Miguel Hidalgo, CP11800,
Ciudad de México.

Coordinación General:

Rafael Ruíz Mena

Coordinación de análisis y procesamiento de datos:

Fernando Carlos II Rigel Castro Hernández, María Concepción Alvarado Franco, Arturo Isaín Cisneros Yescas, Itzel Vázquez Sánchez, Arie Moisés Brito Macín, Brenda Itzel Pablo Hernández, Zaira Itzel Chávez Martínez.

Comité Coordinador del Sistema Nacional Anticorrupción

Aureliano Hernández Palacios Cardel

Auditoría Superior de la Federación

Eva Verónica de Gyvés Zárate

Tribunal de Disciplina Judicial

María de la Luz Mijangos Borja

Fiscalía Especializada en Materia de Combate a la Corrupción

Raquel Buenrostro Sánchez

Secretaría Anticorrupción y Buen Gobierno

José Ramón Amieva Gálvez

Tribunal Federal de Justicia Administrativa

La presente publicación fue elaborada por la Dirección de Seguimiento de Política Pública, adscrita a la Unidad de Política Pública del Sistema Nacional Anticorrupción. El contenido, la presentación, así como la disposición general y específica de cada una de las páginas de esta obra son propiedad de la Secretaría Ejecutiva del Sistema Nacional Anticorrupción.

Se autoriza su reproducción parcial, por cualquier medio mecánico o electrónico, siempre que sea con fines no comerciales y se cite la fuente de la siguiente manera:

Secretaría Ejecutiva del Sistema Nacional Anticorrupción (2026). *Informe sobre la situación de los Sistemas Estatales Anticorrupción, con corte al 31 de marzo de 2026.*

Aguascalientes



Designaciones vigentes

33 de 41

Presupuesto CPC 2026

\$3,8 MDP

CAPACIDADES

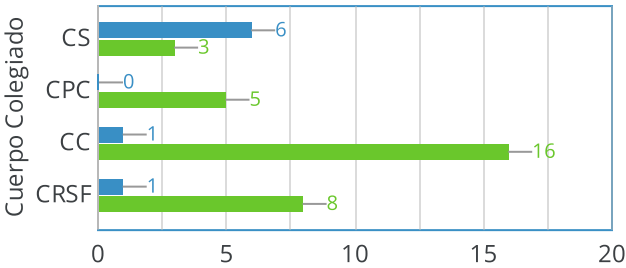
Integración del SEA



Titular SESEA

Sí

Pendientes Nombrados



Actividad de los Órganos Colegiados

| Cuerpo Colegiado | Última Sesión | Sesiones Programadas 2026 |
|------------------|---------------|---------------------------|
|------------------|---------------|---------------------------|

| | | |
|---------|---------------|---|
| 1. CC | 1 a 6 meses | 4 |
| 2. CE | 1 a 6 meses | 4 |
| 3. CRSF | Más de un año | 2 |

CS: Comisión de Selección
 CPC: Comité de Participación Ciudadana
 CC: Comité Coordinador
 CRSF: Comité Rector del Sistema de Fiscalización
 CE: Comisión Ejecutiva

Profesionalización



660 personas servidoras públicas capacitadas por la SESEA.

Los datos correspondientes a esta sección se obtienen de la Plataforma de Aprendizaje Anticorrupción de la SESNA, así como de la información proporcionada por la entidad federativa. Para este caso, no se cuenta con registros por reportar en el primer trimestre 2026, respecto de la PAA.

Entes Interconectados a la PDN



S1 Declaraciones patrimoniales

92

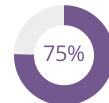
92 de 92



S3 Servidores Sancionados

52

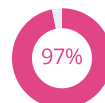
52 de 69



S2 Servidores en Contrataciones

89

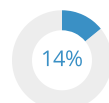
89 de 92



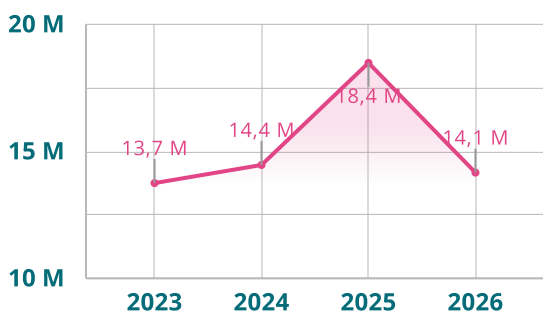
S6 Contrataciones Públicas

13

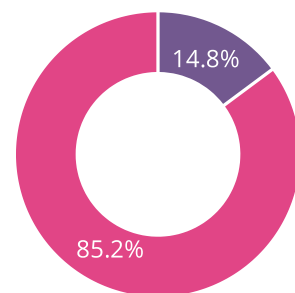
13 de 92



Presupuesto SESEA 2023-2026



Distribución \$ por Capítulo 2026



● Capítulo 1000 ● Capítulo 2000

Estructura SESEA



Política Pública : 8

Jury Admón : 7

PDE : 3

Otro : 2

Ofic. Titular : 2

GRADO DE CONSOLIDACIÓN EN LA IMPLEMENTACIÓN

1. Diagnóstico

Panorama de la Corrupción

| | Datos 2023 | Referencia 2021 | Variación Bienal |
|--|---------------------------------------|-----------------|------------------|
| | 18,678 actos por cada 100,000 hab. | 19,821.00 | ▼ |
| | 11,951 víctimas por cada 100,000 hab. | 11,316.00 | ▲ |
| | \$1,157 costo promedio por víctima | \$2,300 | ▼ |

Percepción de la Corrupción

| | Datos 2023 | Referencia 2021 | Variación Bienal |
|--|--|-----------------|------------------|
| | 25% cree que es muy frecuente | 31% | ▼ |
| | 47% piensa que es uno de los problemas más importantes | 48% | ▼ |
| | 63% considera frecuente en gobiernos municipales | 69% | ▼ |

2. Avances en la Implementación

Implementación

- PI-PEA aprobado por el CC-SEA en ejecución desde el 2 de enero de 2026. Contempla 25 estrategias y 48 líneas de acción. Participan 71 entes públicos estatales y municipales, así como el CPC.
- La información se recopila anualmente mediante el Sistema de Evaluación y Seguimiento de la PEA. A la fecha, no se han presentado ningún informe de seguimiento a la implementación al CC-SEA.
- Cuenta con un instrumento presupuestario para el seguimiento al gasto anticorrupción, con un monto asignado para 2026 de 5,083,213.15.

Ponderación

57.5 %

Indicadores

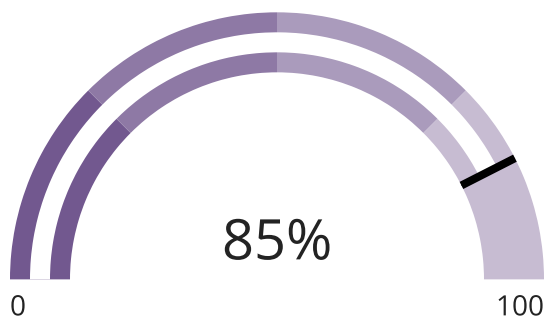
- 145 indicadores aprobados por el CC-SEA, vinculados a las Metodología de Seguimiento y Evaluación.
- 10 asociados a ejes, 10 a objetivos específicos, 125 a prioridades y 25 a estrategias.
- Para su seguimiento cuenta con una plataforma digital; además, cuenta con informes sobre el resultado de los indicadores.
- Las fichas de diseño incorporan nombre del indicador, método de cálculo, frecuencia de medición, medio de verificación y línea base, pero no incluyen meta.

7.5%

Seguimiento y Evaluación

- Cuenta con Metodología de seguimiento y evaluación aprobada por el CC-SEA el 29 de enero del 2021.
- Se han llevado a cabo cuatro evaluaciones a la PEA y los informes de resultados son públicos.
- Entre los principales hallazgos se detectaron debilidades en programas sociales municipales: falta de reglas de operación, participación ciudadana, contraloría social, padrones de beneficiarios y evaluaciones. También se identificó una implementación limitada del PbR-SED.
- El PTA 2026 se proyecta con base en los hallazgos de la Evaluación PEA 2025 y da lugar a 73 acciones, incluyendo auditorías, difusión de evaluaciones y fortalecimiento del PbR-SED.

20%



N4. PI-PEA aprobado y en ejecución, cuenta con un mecanismo para recopilar información, un instrumento presupuestario, indicadores aprobados, reportes de resultados de los indicadores, fichas de diseño, metodologías e informes de evaluación, así como acciones y ruta posterior derivadas de ésta. No obstante, no proporcionó la liga de la herramienta de seguimiento ni de consulta de informes, no cuenta con metodología para etiquetar recursos y tampoco presentó la liga de la metodología de evaluación.

EXPERIENCIAS SUBNACIONALES

No aplica

Baja California



Designaciones vigentes

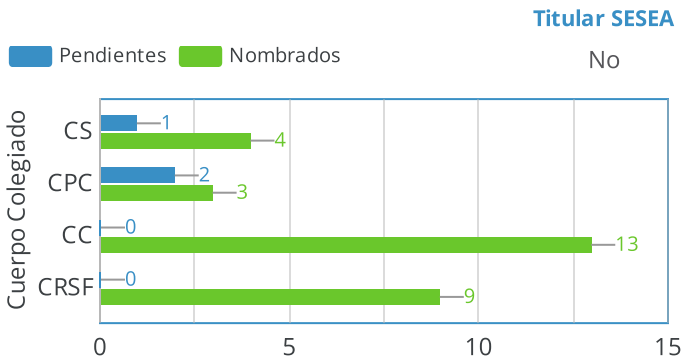
29 de 33

Presupuesto CPC 2026

\$1,8 MDP

CAPACIDADES

Integración del SEA

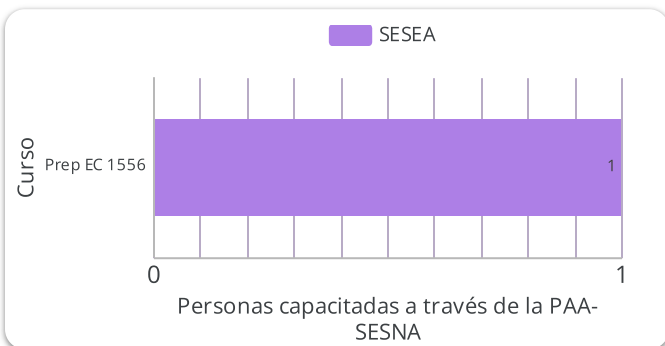


Actividad de los Órganos Colegiados

| Cuerpo Colegiado | Última Sesión | Sesiones Programadas 2026 |
|------------------|---------------|---------------------------|
| 1. CC | 1 a 6 meses | 4 |
| 2. CE | 1 a 6 meses | 5 o más |
| 3. CRSF | 1 a 6 meses | 4 |

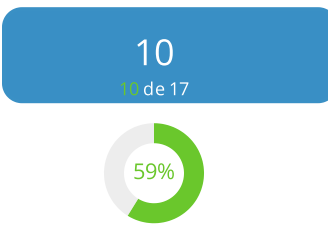
CS: Comisión de Selección
 CPC: Comité de Participación Ciudadana
 CC: Comité Coordinador
 CRSF: Comité Rector del Sistema de Fiscalización
 CE: Comisión Ejecutiva

Profesionalización



Entes Interconectados a la PDN

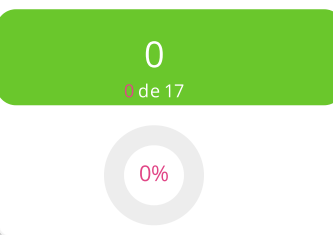
S1 Declaraciones patrimoniales



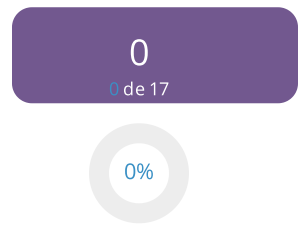
S3 Servidores Sancionados



S2 Servidores en Contrataciones



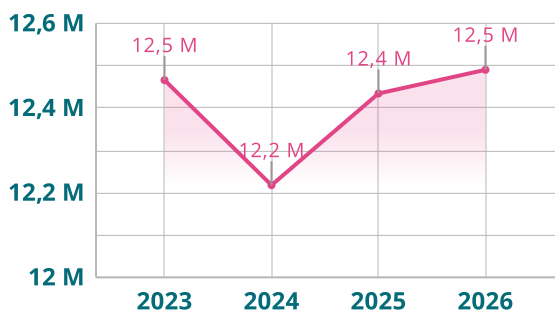
S6 Contrataciones Públicas



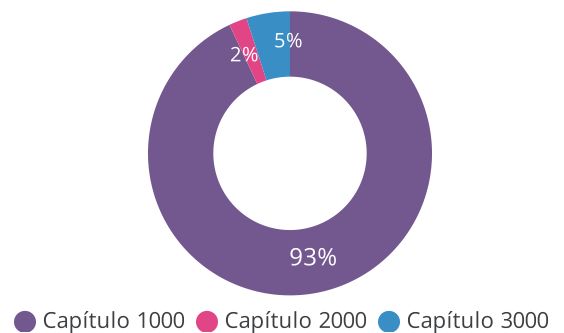
Cambios en la Normativa

Sin modificaciones relevantes al marco jurídico en materia anticorrupción, durante el primer trimestre 2026.

Presupuesto SESEA 2023-2026



Distribución \$ por Capítulo 2026



Estructura SESEA



GRADO DE CONSOLIDACIÓN EN LA IMPLEMENTACIÓN

1. Diagnóstico

Panorama de la Corrupción

| | Datos 2023 | Referencia 2021 | Variación Bienal |
|--|---------------------------------------|-----------------|------------------|
| | 21,608 actos por cada 100,000 hab. | 30,567 | ▼ |
| | 14,644 víctimas por cada 100,000 hab. | 19,383 | ▼ |
| | \$2,440 costo promedio por víctima | \$2,000 | ▲ |

Percepción de la Corrupción

| | Datos 2023 | Referencia 2021 | Variación Bienal |
|--|--|-----------------|------------------|
| | 49.1% cree que es muy frecuente | 56% | ▼ |
| | 59% piensa que es uno de los problemas más importantes | 64% | ▼ |
| | 66% considera frecuente en gobiernos municipales | 73% | ▼ |

2. Avances en la Implementación

Implementación

- PI-PEA aprobado por el CC-SEA en ejecución desde el 1 de enero de 2026. Contempla 45 estrategias y 96 líneas de acción, y en su implementación participan los integrantes del CC-SEA y la SESEA.
- La información de seguimiento se recopilará mediante reportes anuales. Si bien en el reporte se precisa que los informes son presentados al CC-SEA, se indica que hasta el momento no se ha publicado ninguno.

52.5 %

Indicadores

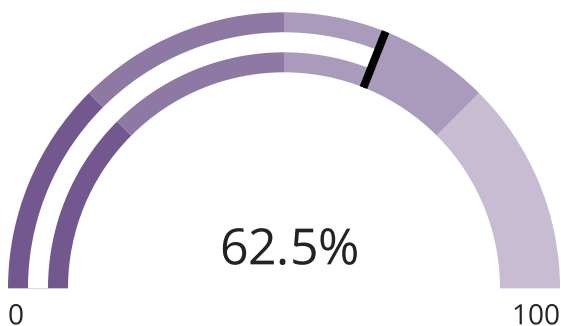
- 50 indicadores aprobados por el CC-SEA, vinculados a la PEA y al PI-PEA. 11 se asocian a ejes y 39 a estrategias.
- Como herramienta para dar seguimiento a los indicadores, señala el Informe Anual del CC-SEA. No se proporcionó liga de acceso.
- Las fichas de diseño que incorporan todos los elementos considerados.

5%

Seguimiento y Evaluación

- Metodología de seguimiento y evaluación aprobada por el CC-SEA el 30 de diciembre de 2025 se aprobó la de la PEA.
- Los instrumentos de política pública contemplan la realización de una evaluación prevista a 5 años de iniciada la implementación.

5%



N3. Cuenta con PI-PEA aprobado y en proceso de ejecución, con indicadores, fichas de diseño y metodología de seguimiento y evaluación aprobados; asimismo, reporta un mecanismo para la recopilación de información. No obstante, no se observa evidencia de su implementación: si bien se señala que la información se recopila a través de informes, a la fecha no se han generado informes de seguimiento a la implementación.

EXPERIENCIAS SUBNACIONALES

Los principales retos en la implementación fueron la coordinación entre cuerpos colegiados, que implicó alinear agendas y tiempos de diversos actores, así como los cambios administrativos y normativos, que afectaron la continuidad de las acciones y el seguimiento de los objetivos. Como buena práctica, la entidad identificó y sistematizó acciones de diversos entes alineadas a la PEA. No se adjuntó evidencia, pues se encuentra en proceso de integración.

Baja California Sur



Designaciones vigentes

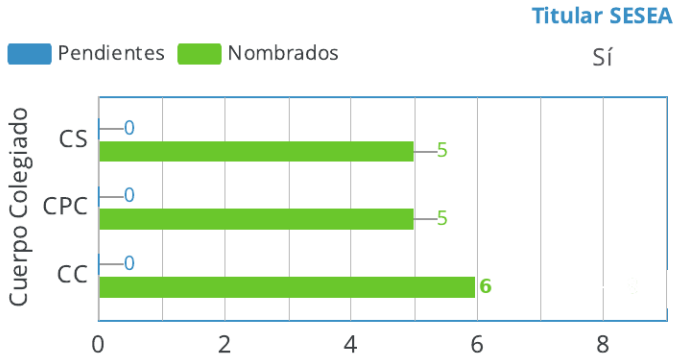
19 de 19

Presupuesto CPC 2026

\$1,968 MDP

CAPACIDADES

Integración del SEA

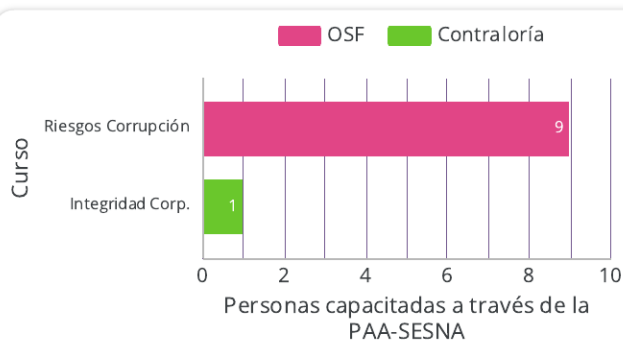


Actividad de los Órganos Colegiados

| Cuerpo Colegiado | Última Sesión | Sesiones Programadas 2026 |
|------------------|---------------|---------------------------|
| 1. CC | 1 a 6 meses | 4 |
| 2. CE | 1 a 6 meses | 4 |

CS: Comisión de Selección
CPC: Comité de Participación Ciudadana
CC: Comité Coordinador
CE: Comisión Ejecutiva

Profesionalización

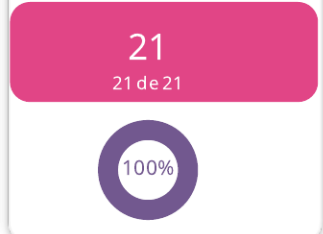


Entes Interconectados a la PDN

S1 Declaraciones patrimoniales



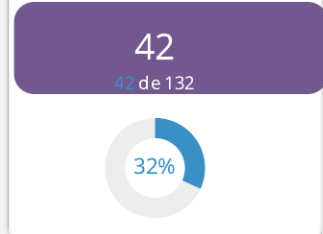
S3 Servidores Sancionados



S2 Servidores en Contrataciones



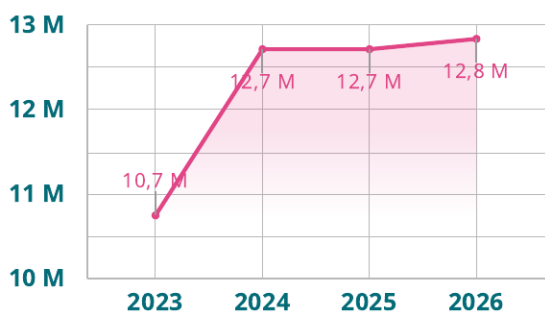
S6 Contrataciones Públicas



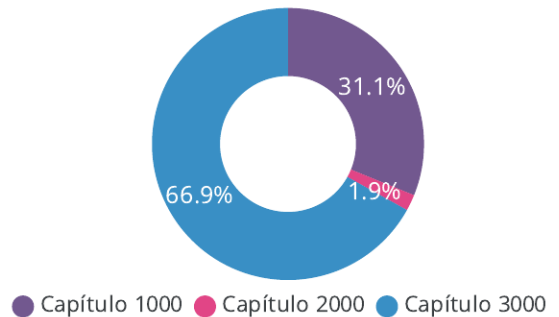
Cambios en la Normativa

Sin modificaciones relevantes al marco jurídico en materia anticorrupción, durante el primer trimestre 2026.

Presupuesto SESEA 2023-2026



Distribución \$ por Capítulo 2026



Estructura SESEA



GRADO DE CONSOLIDACIÓN EN LA IMPLEMENTACIÓN

1. Diagnóstico

Panorama de la Corrupción

| | Datos 2023 | Referencia 2021 | Variación Bienal |
|--|---------------------------------------|-----------------|------------------|
| | 14,820 actos por cada 100,000 hab. | 8,226.00 | ▲ |
| | 10,522 víctimas por cada 100,000 hab. | 5,223.00 | ▲ |
| | \$1,380 costo promedio por víctima | \$1,300 | ▲ |

Percepción de la Corrupción

| | Datos 2023 | Referencia 2021 | Variación Bienal |
|--|--|-----------------|------------------|
| | 24.2% cree que es muy frecuente | 0.29 | ▼ |
| | 47% piensa que es uno de los problemas más importantes | 0.52 | ▼ |
| | 64% considera frecuente en gobiernos municipales | 0.74 | ▼ |

2. Avances en la Implementación

Implementación

Ponderación

- PI-PEA aprobado por el CC-SEA el 11 de diciembre de 2025. En ejecución desde el 1 de enero de 2026. Contempla 20 estrategias y 32 líneas de acción. En su implementación participan los integrantes del CC-SEA.
- La información se recopila bimestralmente mediante plataformas digitales, a partir de la cual se elaboran informes de seguimiento. A la fecha se ha publicado un informe de seguimiento a la implementación.
- Cuenta con un instrumento de seguimiento del gasto anticorrupción: E034 Programa Estatal Anticorrupción y Participación Ciudadana, con una asignación para 2026 de 78,107,000.

67.5 %

Indicadores

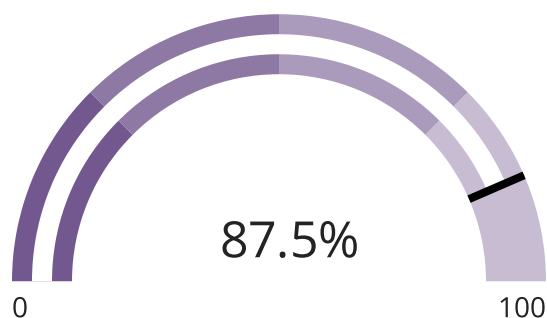
- 49 indicadores aprobados por el CC-SEA, vinculados al PI-PEA y asociados a líneas de acción.
- Como herramienta para dar seguimiento a los indicadores, señaló una plataforma digital.
- Las fichas incorporan todos los elementos mínimos requeridos.

5%

Seguimiento y Evaluación

- Metodología de seguimiento y evaluación aprobada por el CC-SEA el 11 de diciembre de 2025.
- Realizó una evaluación cualitativa y formativa para revisar el avance del PI-PEA 2023–2025, detectar fortalezas y rezagos, y obtener aprendizajes para diseñar el próximo programa 2026–2028.
- La evaluación de la PEA está contemplada en los instrumentos de política pública aprobados y está prevista a cuatro años de iniciada la implementación.

15%



N4. Cuenta con PI-PEA aprobado y en ejecución. Recopila información mediante plataformas digitales, elabora informes de seguimiento y los presenta al CC-SEA. También cuenta con indicadores aprobados, fichas de diseño para los indicadores y una metodología de seguimiento y evaluación aprobada por el CC-SEA. Además, realizó una evaluación para analizar el grado de avance en la implementación del PI-PEA. También cuenta con un instrumento presupuestal para el seguimiento al gasto anticorrupción.

EXPERIENCIAS SUBNACIONALES

Sobre los principales retos durante la implementación del PI-PEA, identificó dificultades en las categorías de coordinación de cuerpos colegiados, inconsistencias en la implementación vinculadas a las atribuciones de los actores y cambios normativos. Finalmente, la entidad reportó que ha desarrollado buenas prácticas con resultados favorables, asociadas a la etapa de implementación. Se formalizaron convenios de colaboración interinstitucional que establecen mecanismos claros para el intercambio de información y la homologación de criterios.

Campeche



Designaciones vigentes

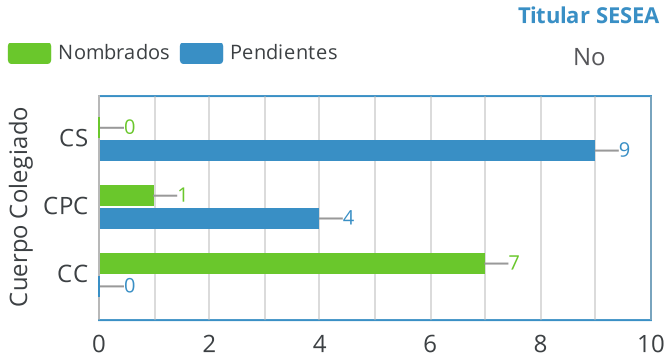
8 de 22

Presupuesto CPC 2026

\$1,26 MDP

CAPACIDADES

Integración del SEA



Actividad de los Órganos Colegiados

| Cuerpo Colegiado | Última Sesión | Sesiones Programadas 2026 |
|------------------|---------------|---------------------------|
| 1. CC | 1 a 6 meses | 4 |
| 2. CE | Más de un año | No instalado |

CS: Comisión de Selección
CPC: Comité de Participación Ciudadana
CC: Comité Coordinador
CE: Comisión Ejecutiva

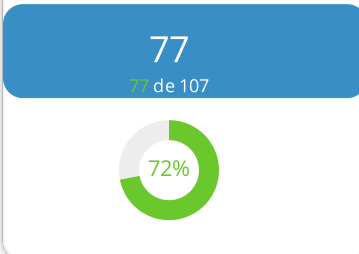
Profesionalización

Los datos correspondientes a esta sección se obtienen de la Plataforma de Aprendizaje Anticorrupción de la SESNA, así como de la información proporcionada por la entidad federativa.

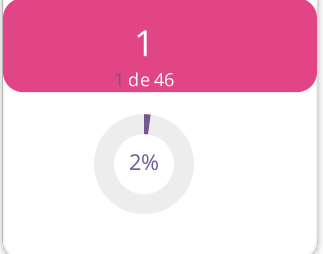
Para este caso, no se cuenta con registros por reportar en el primer trimestre 2026.

Entes Interconectados a la PDN

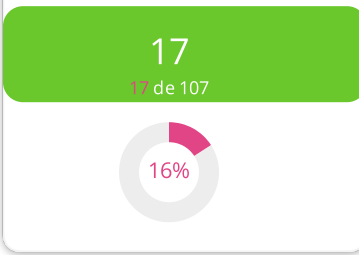
S1 Declaraciones patrimoniales



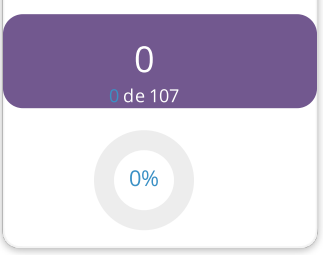
S3 Servidores Sancionados



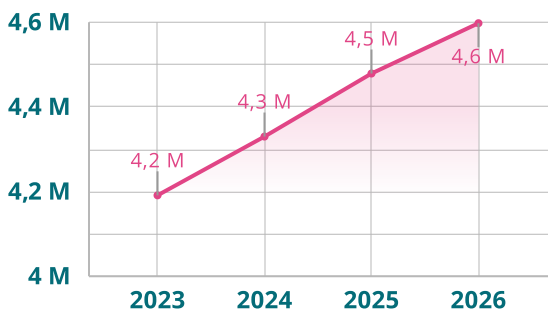
S2 Servidores en Contrataciones



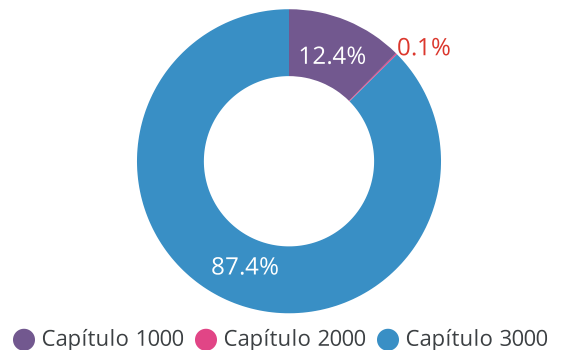
S6 Contrataciones Públicas



Presupuesto SESEA 2023-2026



Distribución \$ por Capítulo 2026



Estructura SESEA



GRADO DE CONSOLIDACIÓN EN LA IMPLEMENTACIÓN

1. Diagnóstico

Panorama de la Corrupción

| | Datos 2023 | Referencia 2021 | Variación Bienal |
|--|---------------------------------------|-----------------|------------------|
| | 15,659 actos por cada 100,000 hab. | 20,586 | ▼ |
| | 11,802 víctimas por cada 100,000 hab. | 14,378 | ▼ |
| | \$1,007 costo promedio por víctima | 1,100 | ▼ |

Percepción de la Corrupción

| | Datos 2023 | Referencia 2021 | Variación Bienal |
|--|--|-----------------|------------------|
| | 29.4% cree que es muy frecuente | 35% | ▼ |
| | 46% piensa que es uno de los problemas más importantes | 53% | ▼ |
| | 60.9% considera frecuente en gobiernos municipales | 60.3% | ▲ |

2. Avances en la Implementación

Implementación

- PI-PEA aprobado por el CC-SEA, en ejecución desde el 25 de marzo de 2022. Contempla 64 estrategias y 64 líneas de acción. En su implementación participan diversas instituciones, entre ellas los integrantes del CC-SEA, la SESEA y la Secretaría de Administración, Finanzas y Planeación Estatal.
- La información del seguimiento se recopila trimestralmente mediante plataformas digitales y bases de datos. Los informes de seguimiento se presentan al CC-SEA, a la fecha se han integrado 3 informes.

Ponderación

57.5 %

Indicadores

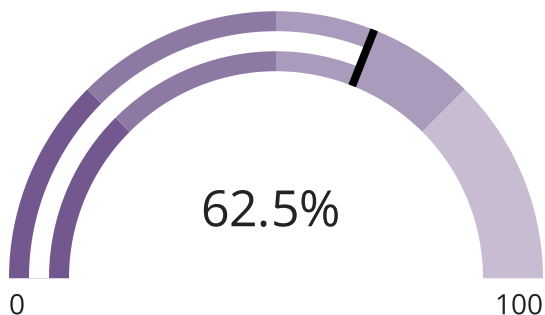
- 64 indicadores aprobados por el CC-SEA, vinculados al PI-PEA asociados a las líneas de acción.
- El seguimiento se realiza mediante una base de datos.
- Las fichas de diseño incorporan nombre del indicador, método de cálculo, medio de verificación, línea base y meta; sin embargo, no incluyen la frecuencia de medición.

5%

Seguimiento y Evaluación

- No cuenta con metodologías de seguimiento y evaluación aprobadas por el CC-SEA.

0%



N3. Cuenta con PI-PEA aprobado y en proceso de ejecución, realiza informes de seguimiento que presenta al CC-SEA. Además, cuenta con indicadores aprobados y fichas de diseño. Sin embargo, está pendiente la integración de la metodología de seguimiento y evaluación, así como la integración de informes sobre el resultado de los indicadores.

EXPERIENCIAS SUBNACIONALES

En cuanto a los principales retos, se identifican dos problemas centrales. En primer lugar, que el cargo de Secretario Técnico de la SESEA se encuentra actualmente vacante; y, en segundo lugar, que los indicadores reflejan productos o actividades, en lugar de datos de impacto medibles.

Chiapas



Designaciones vigentes

18 de 20

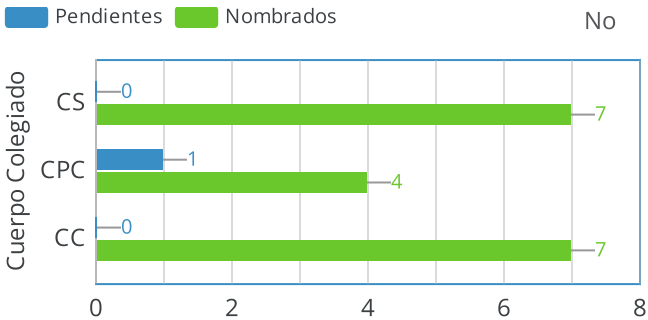
Presupuesto CPC 2026

\$1,9 MDP

CAPACIDADES

Integración del SEA

Titular SESEA



Actividad de los Órganos Colegiados

| | Cuerpo Colegiado | Última Sesión | Sesiones Programadas 2026 |
|----|------------------|---------------|---------------------------|
| 1. | CC | 1 a 6 meses | 4 |
| 2. | CE | 1 a 6 meses | 5 o más |

CS: Comisión de Selección
CPC: Comité de Participación Ciudadana
CC: Comité Coordinador
CE: Comisión Ejecutiva

Profesionalización

Los datos correspondientes a esta sección se obtienen de la Plataforma de Aprendizaje Anticorrupción de la SESNA, así como de la información proporcionada por la entidad federativa. Para este caso, no se cuenta con registros por reportar en el primer trimestre 2026.

Entes Interconectados a la PDN

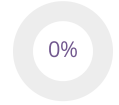
S1 Declaraciones patrimoniales

232
232 de 232



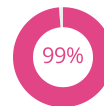
S3 Servidores Sancionados

0
0 de 167



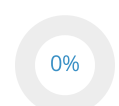
S2 Servidores en Contrataciones

229
229 de 232

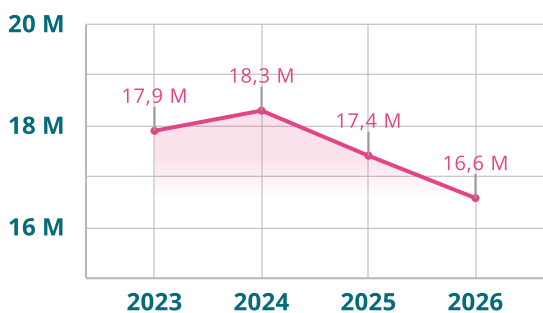


S6 Contrataciones Públicas

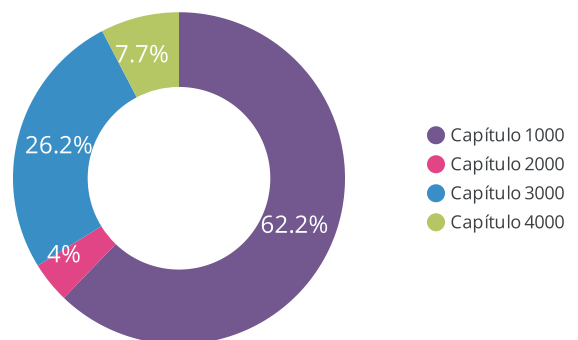
0
0 de 232



Presupuesto SESEA 2023-2026



Distribución \$ por Capítulo 2026



Estructura SESEA



GRADO DE CONSOLIDACIÓN EN LA IMPLEMENTACIÓN

1. Diagnóstico

Panorama de la Corrupción

| | Datos 2023 | Referencia 2021 | Variación Bienal |
|--|---------------------------------------|-----------------|------------------|
| | 18,289 actos por cada 100,000 hab. | 16,697.00 | ▲ |
| | 12,600 víctimas por cada 100,000 hab. | 12,315.00 | ▲ |
| | \$5,253 costo promedio por víctima | \$2,400 | ▲ |

Percepción de la Corrupción

| | Datos 2023 | Referencia 2021 | Variación Bienal |
|--|--|-----------------|------------------|
| | 40.9% cree que es muy frecuente | 41% | ▼ |
| | 61% piensa que es uno de los problemas más importantes | 56% | ▲ |
| | 78.7% considera frecuente en gobiernos municipales | 76% | ▲ |

2. Avances en la Implementación

Implementación

- El PI-PEA fue aprobado y se encuentra en ejecución desde el 12 de abril de 2024. Contempla 152 estrategias y 157 líneas de acción, en cuya implementación participan 13 instituciones: los integrantes del CC-SEA, la SESEA, la Oficialía Mayor del Estado, la Secretaría de Finanzas, la Secretaría de Infraestructura y la Secretaría General de Gobierno, entre otras.
- El seguimiento a la implementación se realiza mediante bases de datos que se actualizan trimestralmente. A la fecha se han presentado dos informes de avances ante el CC-SEA.

Ponderación

60%

Indicadores

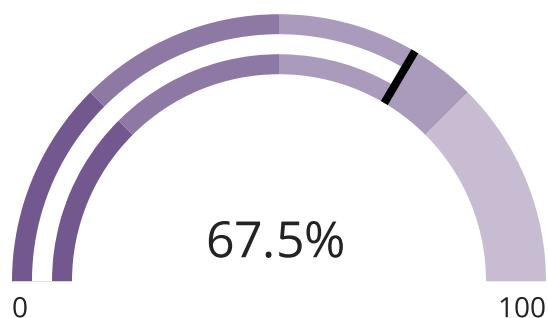
- Cuenta con 157 indicadores aprobados por el CC-SEA vinculados a la PEA y al PI-PEA: 157 asociados a ejes, 157 a objetivos específicos, 46 a prioridades, 122 a estrategias y 157 a líneas de acción.
- Para dar seguimiento utiliza una base de datos. Con la información reportada, se elaboran informes trimestrales con los resultados de los indicadores.
- Se cuenta con fichas de diseño que incorporan los elementos analizados.

7.5%

Seguimiento y Evaluación

- No cuenta con metodología de seguimiento y evaluación aprobada por el CC-SEA.
- Se contempla la realización de una evaluación, prevista a 3 años de iniciada la implementación de la PEA.

0%



N3. Cuenta con PI-PEA aprobado y en ejecución; recopila información mediante bases de datos, elabora informes de seguimiento y los presenta al CC-SEA. Dispone de indicadores aprobados, informes de resultados y fichas de diseño. No obstante, carece de metodologías e informes de evaluación, así como de instrumentos presupuestarios en la materia. Asimismo, no fue posible consultar el repositorio de informes, ya que el enlace proporcionado redirige a un documento compartido en lugar del repositorio correspondiente.

EXPERIENCIAS SUBNACIONALES

Uno de los principales retos ha sido consolidar la sistematización y validación de avances del PI-PEA, y desarrollar una plataforma digital para registro, monitoreo y análisis de información. En cuanto a buenas prácticas se registran reuniones periódicas con entes implementadores que fortalecen la coordinación interinstitucional, y participación de un cuerpo colegiado con representantes académicos, privados y sociales, enriqueciendo decisiones y promoviendo transparencia en el PI-PEA.

Chihuahua



Designaciones vigentes

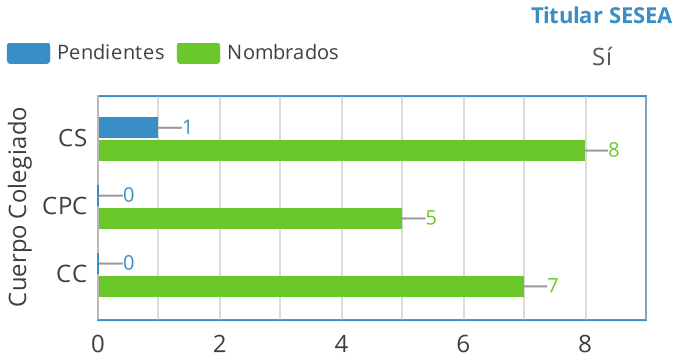
21 de 22

Presupuesto CPC 2026

\$5,10 MDP

CAPACIDADES

Integración del SEA

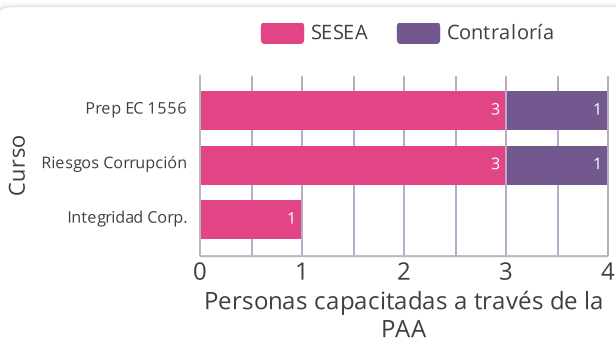


Actividad de los Órganos Colegiados

| Cuerpo Colegiado | Última Sesión | Sesiones Programadas 2026 |
|------------------|---------------|---------------------------|
| 1. CC | 1 a 6 meses | 5 o más |
| 2. CE | 1 a 6 meses | 4 |

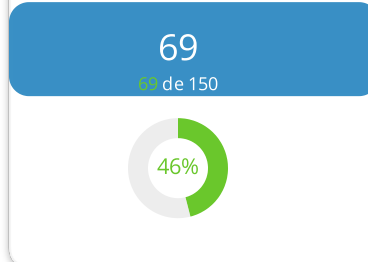
CS: Comisión de Selección
CPC: Comité de Participación Ciudadana
CC: Comité Coordinador
CE: Comisión Ejecutiva

Profesionalización

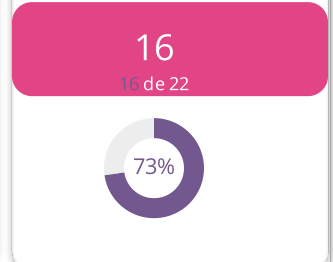


Entes Interconectados a la PDN

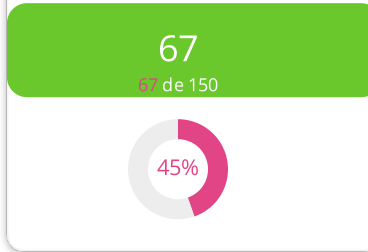
S1 Declaraciones patrimoniales



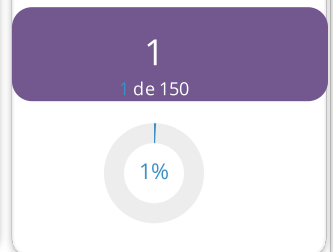
S3 Servidores Sancionados



S2 Servidores en Contrataciones



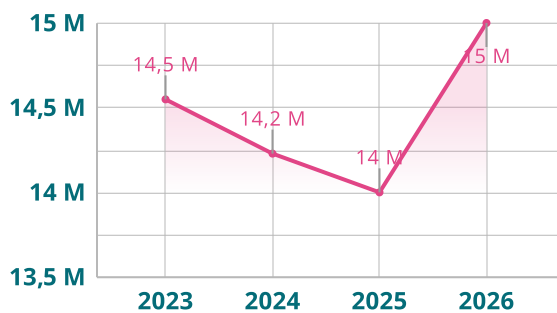
S6 Contrataciones Públicas



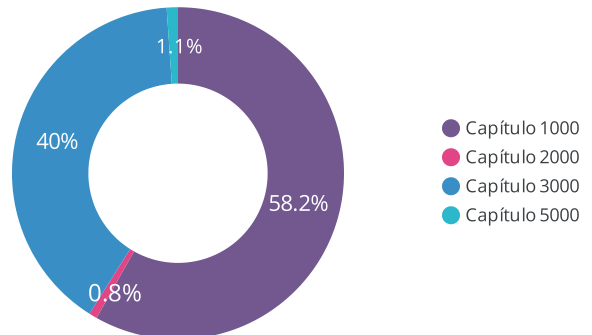
Cambios en la Normativa

Sin modificaciones relevantes al marco jurídico en materia anticorrupción, durante el primer trimestre 2026.

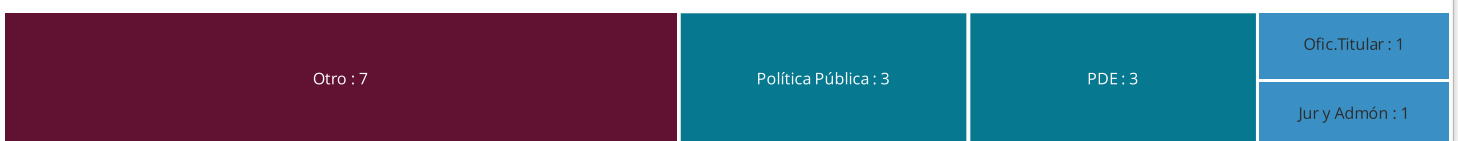
Presupuesto SESEA 2023-2026



Distribución \$ por Capítulo 2026






Estructura SESEA






GRADO DE CONSOLIDACIÓN EN LA IMPLEMENTACIÓN

1. Diagnóstico

Panorama de la Corrupción

| | Datos 2023 | Referencia 2021 | Variación Bienal |
|---|---------------------------------------|-----------------|------------------|
|  | 31,904 actos por cada 100,000 hab. | 15,368 | ▲ |
|  | 21,891 víctimas por cada 100,000 hab. | 10,383 | ▲ |
|  | \$827 costo promedio por víctima | 2,100 | ▼ |

Percepción de la Corrupción

| | Datos 2023 | Referencia 2021 | Variación Bienal |
|---|--|-----------------|------------------|
|  | 37% cree que es muy frecuente | 39% | ▼ |
|  | 58% piensa que es uno de los problemas más importantes | 50% | ▲ |
|  | 65% considera frecuente en gobiernos municipales | 39% | ▲ |

2. Avances en la Implementación

Implementación

- PI-PEA aprobado por el CC-SEA en ejecución desde el 30 de junio de 2025. Contempla 34 estrategias y 103 líneas de acción.
- En su implementación participan 22 instituciones; además de los integrantes del CC-SEA y la SESEA, destacan la Secretaría de Hacienda y la Secretaría de Educación y Deporte, entre otras.
- En materia de seguimiento, la recopilación de información se realizará a través de una plataforma digital que se encuentra en etapa de desarrollo.

Ponderación

50 %

Indicadores

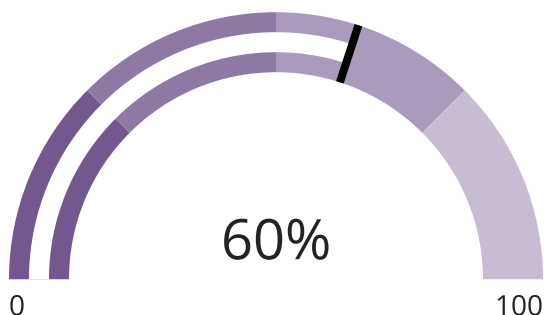
- 34 indicadores aprobados por el CC-SEA, vinculados a la PEA y al PI-PEA y asociados a las estrategias.
- Las fichas de diseño incorporan los elementos considerados.

5%

Seguimiento y Evaluación

- Metodología de seguimiento y evaluación aprobada por el CC-SEA el 29 de agosto de 2025. •Si bien ninguno de sus instrumentos de política pública contempla explícitamente la realización de una evaluación, la evaluación de la PEA está prevista a tres años de iniciada la implementación.

5%



N3. Cuenta con PI-PEA aprobado y en ejecución, indicadores aprobados, fichas de diseño y una metodología de seguimiento y evaluación aprobada por el CC-SEA. Sin embargo, la herramienta o plataforma para sistematizar el seguimiento aún se encuentra en desarrollo, en consecuencia, no se han generado informes del seguimiento a la implementación.

EXPERIENCIAS SUBNACIONALES

Uno de los principales retos ha sido la escasa participación de las instituciones que conforman el CC-SEA en la implementación de la PEA, a pesar de haber sido designadas como líderes de implementación y como actores clave o instituciones responsables en el PI-PEA. Esto ha derivado en que el impulso del PI-PEA recaiga casi de forma exclusiva en la SESEA, a pesar de que esta cuenta con recursos presupuestarios y humanos limitados.

Ciudad de México



SITUACIÓN ACTUAL

El Sistema Local Anticorrupción de la Ciudad de México se encuentra en una situación de parálisis operativa e institucional. Aunque existe un marco normativo vigente que establece las bases para su funcionamiento, el sistema no cuenta con las condiciones necesarias para operar. En consecuencia, la entidad mantiene un rezago significativo respecto del resto de los SEA, tanto en su desarrollo institucional como en su articulación con el SNA.

HECHOS RELEVANTES

El antecedente más relevante se ubica en el proceso legislativo de 2017, mediante el cual se expidieron la Ley del Sistema Anticorrupción de la Ciudad de México y la Ley Orgánica de la Fiscalía Especializada en Combate a la Corrupción. Dicho proceso fue impugnado a través de la Acción de Inconstitucionalidad 121/2017 y sus acumuladas, lo que derivó en que, en enero de 2020, la Suprema Corte de Justicia de la Nación declarara la invalidez total de dichas leyes.

La Corte determinó que la Asamblea Legislativa no respetó los plazos mínimos para la convocatoria a las sesiones ni para la distribución de los dictámenes entre los legisladores, lo que impidió que las minorías parlamentarias conocieran y discutieran de manera efectiva las iniciativas. Este fallo obligó al Congreso de la Ciudad de México a reponer todo el proceso legislativo, lo que anuló los primeros nombramientos de los Comités de Selección y de Participación Ciudadana que ya se habían realizado bajo ese marco jurídico.

El Congreso de la Ciudad de México repuso el proceso normativo y el 25 de febrero de 2020 fue publicada una nueva Ley del Sistema Anticorrupción de la Ciudad de México. Bajo este marco legal se integró una nueva Comisión de Selección y un Comité de Participación Ciudadana, además de que se realizó el nombramiento de un Secretario Técnico.

No obstante, estos nuevos nombramientos no lograron consolidar la operación de la Secretaría Ejecutiva ni iniciar los trabajos del sistema local, debido a que no contaron con los recursos presupuestarios necesarios para el inicio de sus operaciones. Esta situación presupuestaria derivó en la renuncia del Secretario Técnico en 2022 y, para febrero de 2023, en la dimisión de la totalidad de las personas integrantes del CPC, ante la imposibilidad de ejercer sus funciones. A ello se sumó la conclusión del periodo de la Comisión de Selección, en diciembre de ese mismo año, con lo cual el sistema quedó nuevamente en una situación de inoperatividad institucional.

LÍNEA DE TIEMPO



Coahuila



Designaciones vigentes

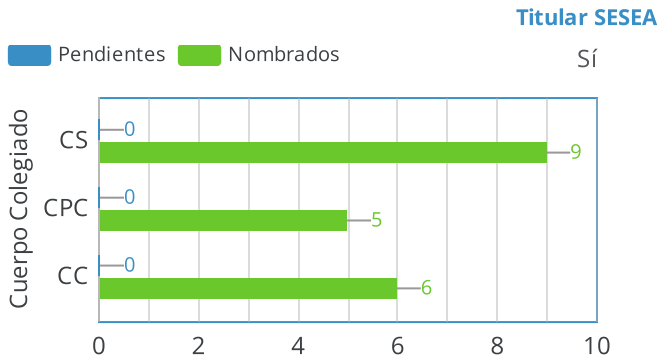
21 de 21

Presupuesto CPC 2026

\$7,38 MDP

CAPACIDADES

Integración del SEA

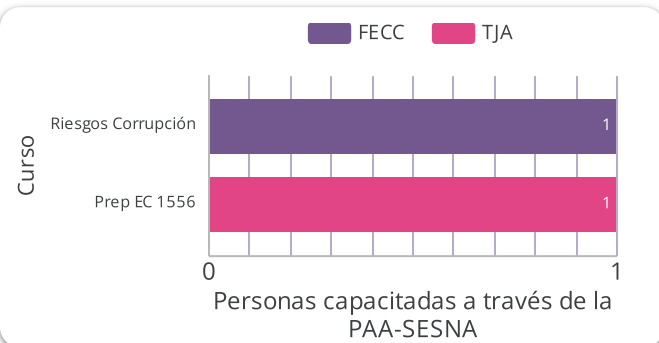


Actividad de los Órganos Colegiados

| Cuerpo Colegiado | Última Sesión | Sesiones Programadas 2026 |
|------------------|---------------|---------------------------|
| 1. CC | 1 a 6 meses | 5 o más |
| 2. CE | 1 a 6 meses | 5 o más |

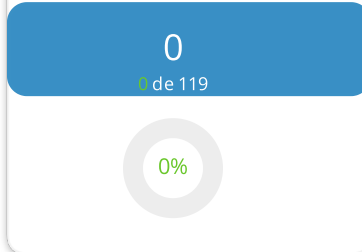
CS: Comisión de Selección
 CPC: Comité de Participación Ciudadana
 CC: Comité Coordinador
 CE: Comisión Ejecutiva

Profesionalización

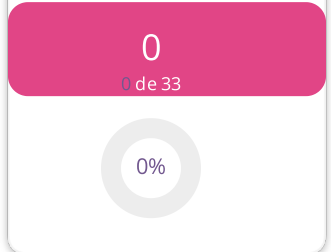


Entes Interconectados a la PDN

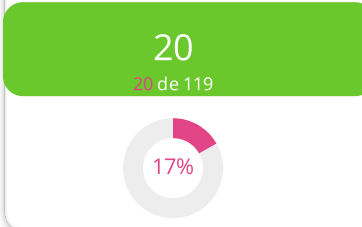
S1 Declaraciones patrimoniales



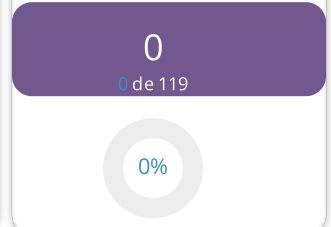
S3 Servidores Sancionados



S2 Servidores en Contrataciones



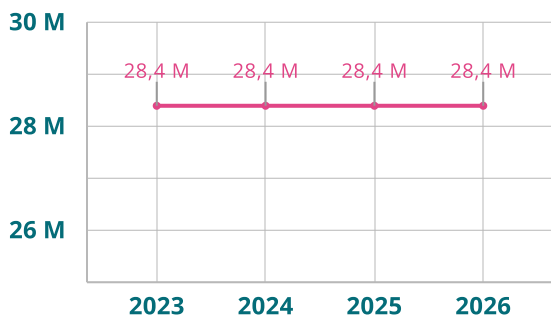
S6 Contrataciones Públicas



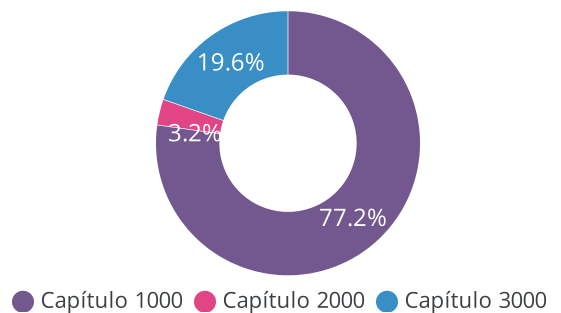
Cambios en la Normativa

Sin modificaciones relevantes al marco jurídico en materia anticorrupción, durante el primer trimestre 2026.

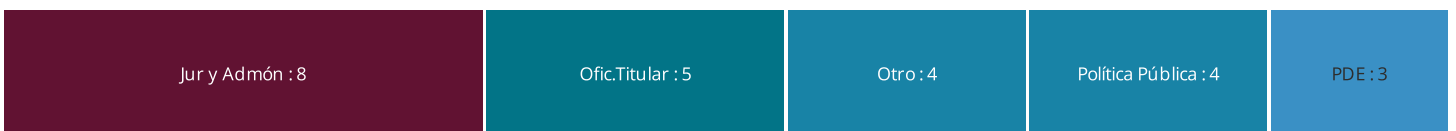
Presupuesto SESEA 2023-2026



Distribución \$ por Capítulo 2026



Estructura SESEA



GRADO DE CONSOLIDACIÓN EN LA IMPLEMENTACIÓN

1. Diagnóstico

Panorama de la Corrupción

| | Datos 2023 | Referencia 2021 | Variación Bienal |
|--|---------------------------------------|-----------------|------------------|
| | 20,289 actos por cada 100,000 hab. | 27589 | ▼ |
| | 11,464 víctimas por cada 100,000 hab. | 11473 | ▼ |
| | \$1,815 costo promedio por víctima | 2000 | ▼ |

Percepción de la Corrupción

| | Datos 2023 | Referencia 2021 | Variación Bienal |
|--|--|-----------------|------------------|
| | 32% cree que es muy frecuente | 0.31 | ▲ |
| | 56% piensa que es uno de los problemas más importantes | 0.57 | ▼ |
| | 64% considera frecuente en gobiernos municipales | 0.66 | ▼ |

2. Avances en la Implementación

Implementación

- El PI-PEA fue aprobado por el CC-SEA el 19 de diciembre de 2023 y se encuentra en ejecución desde esa misma fecha. Contempla 35 estrategias y 202 líneas de acción, y en su implementación participan los integrantes del CC-SEA, la SESEA y los 38 municipios del estado.
- El seguimiento de su avance se recopila a través de la plataforma Monitor SEA, la cual permanece abierta de forma continua; no obstante, los resultados se consolidan en informes trimestrales, de los cuales se han presentado 4 al CC-SEA.
- Para el ejercicio fiscal 2026, se registra un monto asignado de \$377,880,815.12 en materia anticorrupción, cifra publicada en el Periódico Oficial del Estado.

Ponderación

65 %

Indicadores

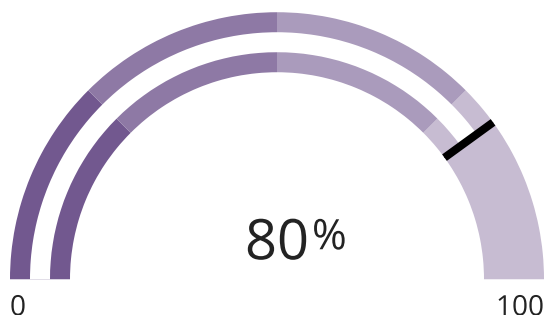
- El CC-SEA aprobó 202 indicadores vinculados al PI-PEA, alineados a 35 prioridades y sus respectivas 202 líneas de acción.
- Su seguimiento se realiza a través de una plataforma digital.
- Las fichas de diseño de cada indicador incluyen el nombre, el método de cálculo y la frecuencia de medición; sin embargo, no contemplan el medio de verificación, la línea base ni la meta.

5%

Seguimiento y Evaluación

- No cuenta con metodologías de seguimiento y evaluación aprobadas por el CC-SEA.
- Si bien, ninguno de los instrumentos de política pública contempla una evaluación, se tiene prevista la realización de una a los 5 años del inicio de la implementación.
- Se han llevado a cabo evaluaciones a la PEA; sin embargo, no se dispone de un informe de evaluación. Entre los hallazgos destacan cambios en la estructura del CC-SEA modificaciones institucionales y el cumplimiento de algunas prioridades estratégicas. A partir de los cuales, se procedió a la actualización de la PEA.

10%



N4. Cuenta con PI-PEA aprobado y en ejecución; recopila información mediante plataformas digitales, elabora informes de seguimiento que son públicas y se presentan ante el CC-SEA. Asimismo, dispone de un instrumento presupuestario para el seguimiento del gasto anticorrupción, indicadores aprobados y fichas de diseño correspondientes. Derivado de los hallazgos de la evaluación se inició la actualización de la PEA. No obstante, no cuenta con una metodología para etiquetar recursos anticorrupción, ni con informes de resultados de indicadores ni con un informe de evaluación.

EXPERIENCIAS SUBNACIONALES

Entre los principales retos del PI-PEA se identificó la coordinación entre cuerpos colegiados y municipios, inconsistencias en la implementación, cambios administrativos y normativos, así como la cooperación con instituciones externas al sistema. En buenas prácticas, destacó la elaboración de Códigos de Ética, el uso de la plataforma Monitor SEA para seguimiento, capacitaciones continuas a servidores públicos y el análisis de espacios de participación ciudadana. Estas acciones buscan prevenir actos de corrupción y fortalecer el acercamiento con la sociedad civil.

Colima



Designaciones vigentes

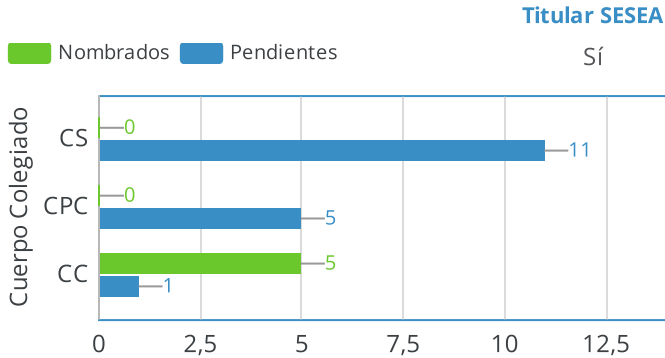
6 de 23

Presupuesto CPC 2026

\$0

CAPACIDADES

Integración del SEA



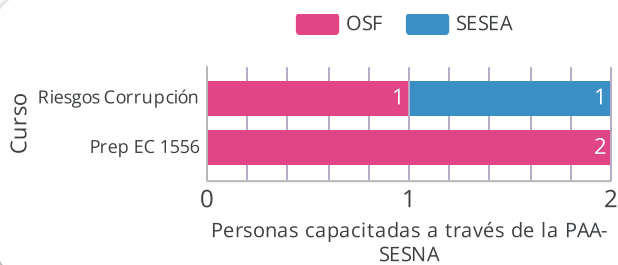
Actividad de los Órganos Colegiados

| Cuerpo Colegiado | Última Sesión | Sesiones Programadas 2026 |
|------------------|---------------|---------------------------|
| 1. CC | Más de un año | 3 |
| 2. CE | Más de un año | No instalado |

CS: Comisión de Selección
 CPC: Comité de Participación Ciudadana
 CC: Comité Coordinador
 CE: Comisión Ejecutiva

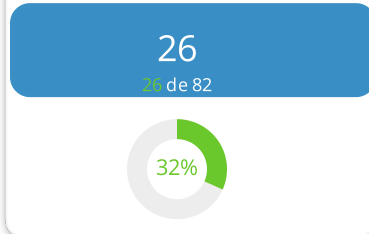
Profesionalización

1 persona servidora pública capacitada por la SESEA



Entes Interconectados a la PDN

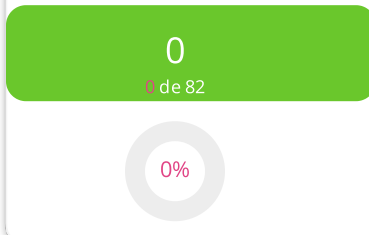
S1 Declaraciones patrimoniales



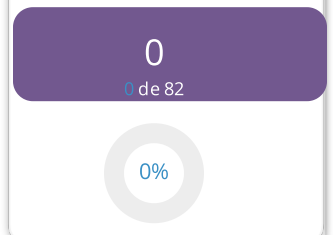
S3 Servidores Sancionados



S2 Servidores en Contrataciones



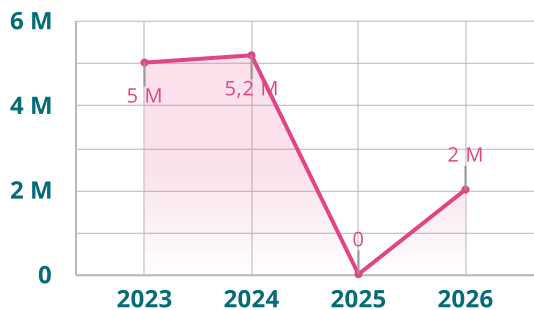
S6 Contrataciones Públicas



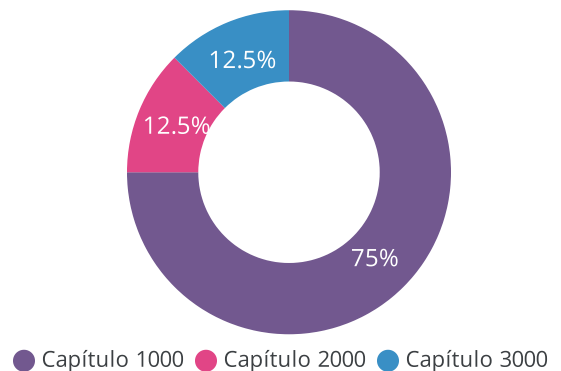
Cambios en la Normativa

Sin modificaciones relevantes al marco jurídico en materia anticorrupción, durante el primer trimestre 2026.

Presupuesto SESEA 2023-2026



Distribución \$ por Capítulo 2026



Estructura SESEA



GRADO DE CONSOLIDACIÓN EN LA IMPLEMENTACIÓN

1. Diagnóstico

Panorama de la Corrupción

| | Datos 2023 | Referencia 2021 | Variación Bienal |
|--|---------------------------------------|-----------------|------------------|
| | 16,249 actos por cada 100,000 hab. | 8,919 | ▲ |
| | 10,262 víctimas por cada 100,000 hab. | 6,229 | ▲ |
| | \$1,924 costo promedio por víctima | 1,000 | ▲ |

Percepción de la Corrupción

| | Datos 2023 | Referencia 2021 | Variación Bienal |
|--|--|-----------------|------------------|
| | 30% cree que es muy frecuente | 37% | ▼ |
| | 51% piensa que es uno de los problemas más importantes | 58% | ▼ |
| | 58% considera frecuente en gobiernos municipales | 69% | ▼ |

2. Avances en la Implementación

Implementación

• El PI-PEA fue aprobado por el CC-SEA el 1 de marzo de 2023 y se encuentra en ejecución, aunque no se reportó una fecha de inicio. El programa contempla 4 estrategias y 40 líneas de acción, en cuya implementación participan 4 instituciones integrantes del CC-SEA y la SESEA.

50 %

Indicadores

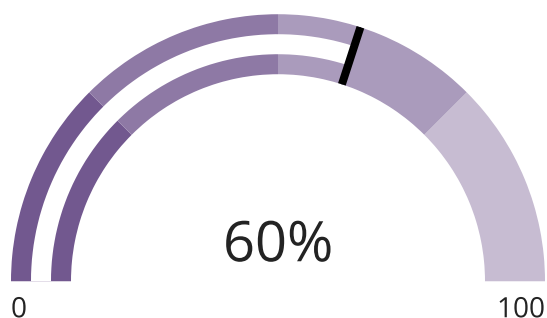
- Cuenta con 10 indicadores aprobados por el CC-SEA, vinculados a la Metodología de Seguimiento y Evaluación: 4 asociados a ejes y 10 a objetivos específicos.
- Las fichas de diseño incluyen nombre del indicador y frecuencia de medición, pero carecen de método de cálculo, medio de verificación, línea base y meta.

5%

Seguimiento y Evaluación

- Cuenta con metodología de seguimiento y evaluación aprobada por el CC-SEA desde 31 de enero de 2024.
- Se contempla la realización de una evaluación a tres años de iniciada la implementación de la PEA.

5%



N3 cuenta con PI-PEA aprobado y en ejecución, indicadores aprobados fichas de diseño y metodología de seguimiento y evaluación aprobada. Sin embargo, no reportó mecanismos o herramientas para el seguimiento, ni informes de implementación. Tampoco acreditó instrumento presupuestario, metodología para etiquetar recursos, informes de resultados de indicadores ni informe de evaluación.

EXPERIENCIAS SUBNACIONALES

Entre los principales retos se identificaron la coordinación de cuerpos colegiados, los cambios administrativos y los cambios presupuestales.

Durango



Designaciones vigentes

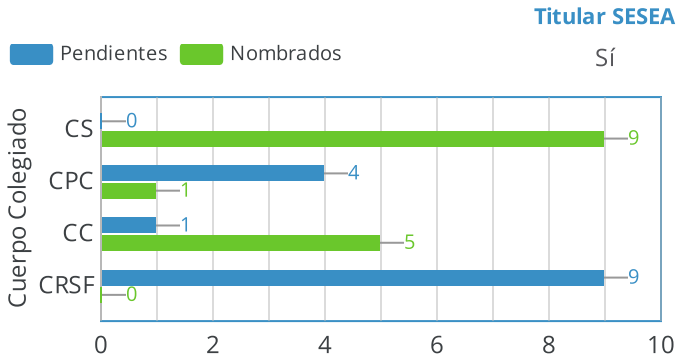
16 de 30

Presupuesto CPC 2026

\$7,96 MDP

CAPACIDADES

Integración del SEA

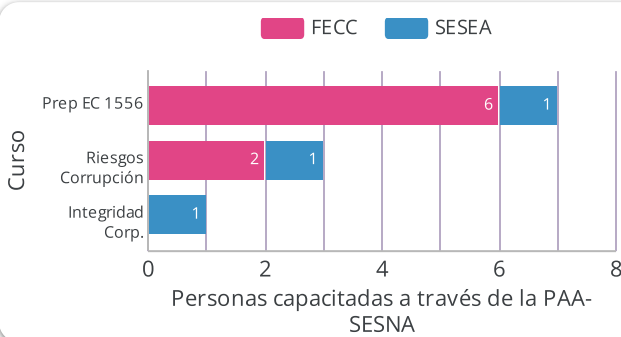


Actividad de los Órganos Colegiados

| Cuerpo Colegiado | Última Sesión | Sesiones Programadas 2026 |
|------------------|---------------|---------------------------|
| 1. CC | 1 a 6 meses | 4 |
| 2. CE | 7 meses 1 año | No instalado |
| 3. CRSF | Más de un año | No instalado |

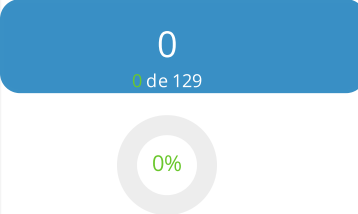
CS: Comisión de Selección
CPC: Comité de Participación Ciudadana
CC: Comité Coordinador
CRSF: Comité Rector del Sistema de Fiscalización
CE: Comisión Ejecutiva

Profesionalización



Entes Interconectados a la PDN

S1 Declaraciones patrimoniales



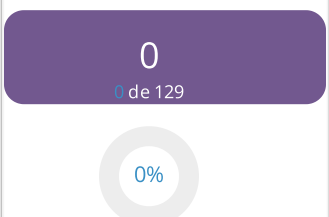
S3 Servidores Sancionados



S2 Servidores en Contrataciones



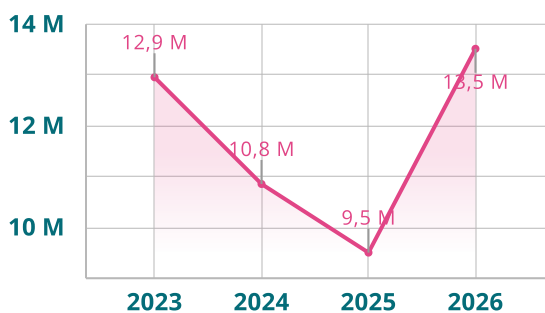
S6 Contrataciones Públicas



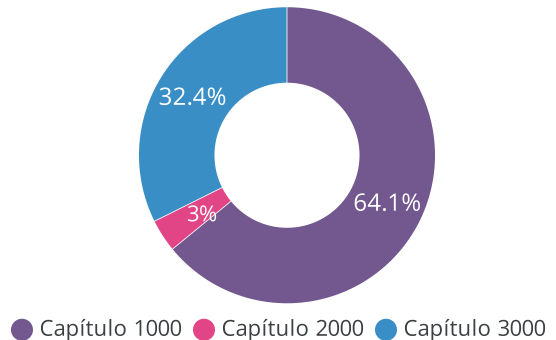
Cambios en la Normativa

Sin modificaciones relevantes al marco jurídico en materia anticorrupción, durante el primer trimestre 2026.

Presupuesto SESEA 2023-2026



Distribución \$ por Capítulo 2026



Estructura SESEA



GRADO DE CONSOLIDACIÓN EN LA IMPLEMENTACIÓN

1. Diagnóstico

Panorama de la Corrupción

| | Datos 2023 | Referencia 2021 | Variación Bienal |
|--|---------------------------------------|-----------------|------------------|
| | 32,460 actos por cada 100,000 hab. | 50,884 | ▼ |
| | 15,322 víctimas por cada 100,000 hab. | 18,398 | ▼ |
| | \$4,234 costo promedio por víctima | 1,600 | ▲ |

Percepción de la Corrupción

| | Datos 2023 | Referencia 2021 | Variación Bienal |
|--|--|-----------------|------------------|
| | 34.5% cree que es muy frecuente | 40% | ▼ |
| | 61% piensa que es uno de los problemas más importantes | 59% | ▲ |
| | 69.1% considera frecuente en gobiernos municipales | 69.7% | ▼ |

2. Avances en la Implementación

Implementación

- PI-PEA aprobado por el CC-SEA el 26 de marzo de 2026. Considera 65 estrategias y 199 líneas de acción. La fecha programada para el inicio de la implementación es el 1 de abril de 2026.
- En la implementación participarán 6 integrantes del CC-SEA y la SESEA.

25 %

Indicadores

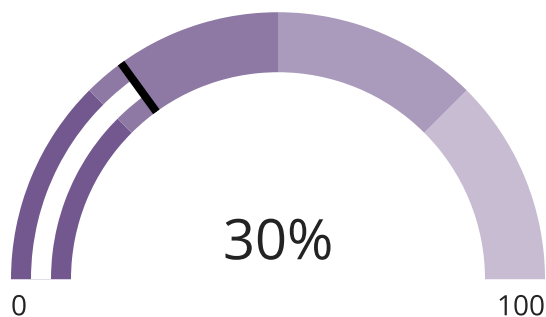
- 65 indicadores aprobados por el CC-SEA, vinculados a la PEA y al PI-PEA, los cuales se asocian a las estrategias.
- Las fichas de indicadores sí incorporan nombre del indicador, método de cálculo, frecuencia de medición y medio de verificación; sin embargo, no contemplan línea base ni meta.

5%

Seguimiento y Evaluación

- No cuenta con metodologías de seguimiento y evaluación aprobadas por el CC-SEA.
- Se contempla la realización de una evaluación en sus instrumentos de política pública, prevista a 3 años de iniciada la implementación de la PEA.

0%



N2. Cuenta con PI-PEA aprobado, así como indicadores aprobados por el CC-SEA y fichas de diseño para éstos. No obstante, la implementación aún se encuentra por iniciar.

EXPERIENCIAS SUBNACIONALES

Entre los principales retos identificados del PI-PEA se encuentran las restricciones presupuestales, las modificaciones normativas y las atribuciones del Consejo Coordinador.

Guanajuato



Designaciones vigentes

36 de 36

Presupuesto CPC 2026

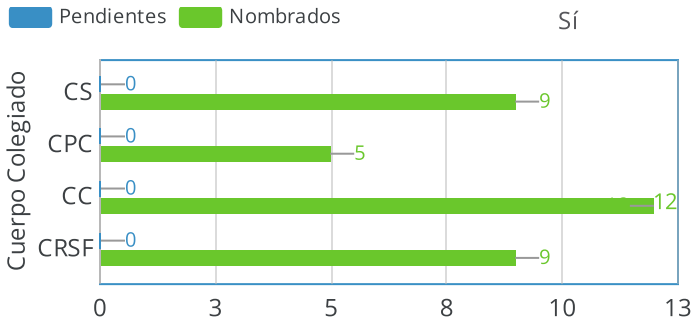
\$5,8 MDP

CAPACIDADES

Integración del SEA

Titular SESEA

Sí



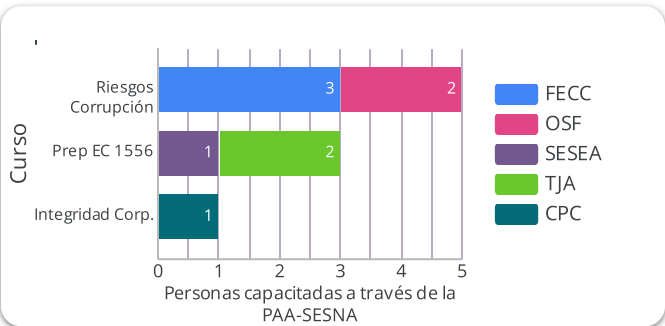
Actividad de los Órganos Colegiados

| Cuerpo Colegiado | Última Sesión | Sesiones Programadas 2026 |
|------------------|---------------|---------------------------|
| 1. CC | 1 a 6 meses | 4 |
| 2. CE | 1 a 6 meses | 5 o más |
| 3. CRSF | 1 a 6 meses | 2 |

CS: Comisión de Selección
 CPC: Comité de Participación Ciudadana
 CC: Comité Coordinador
 CRSF: Comité Rector del Sistema de Fiscalización
 CE: Comisión Ejecutiva

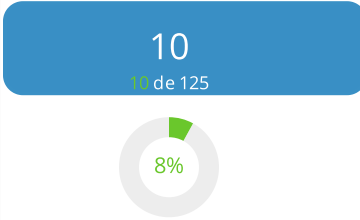
Profesionalización

2067 personas servidoras públicas capacitadas por la SESEA

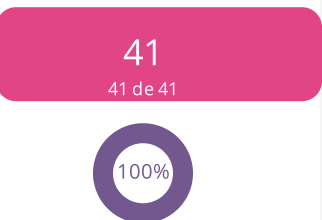


Entes Interconectados a la PDN

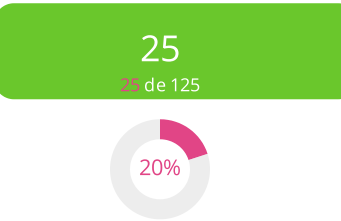
S1 Declaraciones patrimoniales



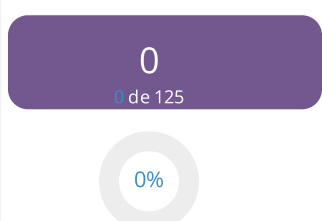
S3 Servidores Sancionados



S2 Servidores en Contrataciones



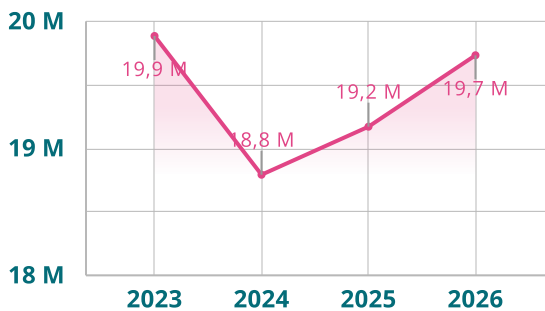
S6 Contrataciones Públicas



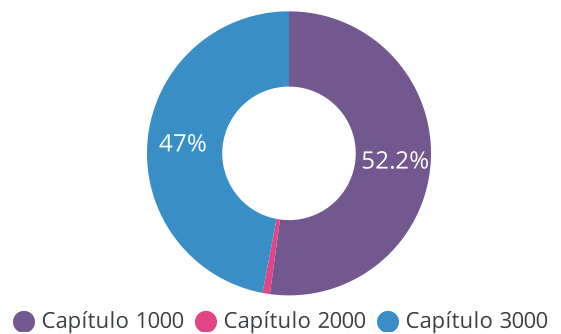
Cambios en la Normativa

Sin modificaciones relevantes al marco jurídico en materia anticorrupción, durante el primer trimestre 2026.

Presupuesto SESEA 2023-2026



Distribución \$ por Capítulo 2026






Estructura SESEA






GRADO DE CONSOLIDACIÓN EN LA IMPLEMENTACIÓN

1. Diagnóstico

Panorama de la Corrupción

| | Datos 2023 | Referencia 2021 | Variación Bial |
|---|---------------------------------------|-----------------|----------------|
|  | \$2,293 costo promedio por víctima | \$2,000 | ▲ |
|  | 10,889 víctimas por cada 100,000 hab. | 15,804 | ▼ |
|  | 27,642 actos por cada 100,000 hab. | 24,185 | ▲ |

Percepción de la Corrupción

| | Datos 2023 | Referencia 2021 | Variación Bial |
|---|--|-----------------|----------------|
|  | 42% cree que es muy frecuente | 40% | ▲ |
|  | 59% piensa que es uno de los problemas más importantes | 55% | ▲ |
|  | 64% considera frecuente en gobiernos municipales | 68% | ▼ |

2. Avances en la Implementación

Implementación

• El PI-PEA fue aprobado por el CC-SEA y se encuentra en ejecución desde el 18 de septiembre de 2022. Contempla 72 estrategias y 154 líneas de acción, en cuya implementación participan 11 integrantes del CC-SEA.

50 %

Indicadores

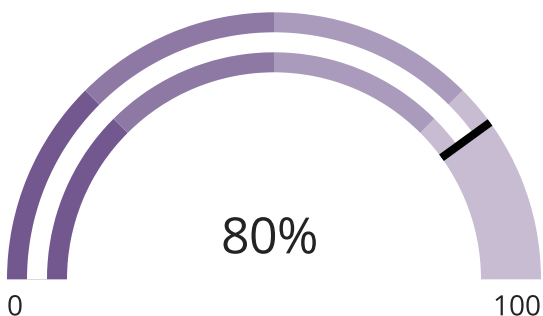
- Cuenta con 29 indicadores aprobados por el CC-SEA, vinculados al PI-PEA y asociados a las prioridades.
- Como herramienta de seguimiento emplea fichas diseñadas para ese fin.
- Cuenta con fichas de diseño de indicadores.

5%

Seguimiento y Evaluación

- Cuenta con metodología de seguimiento y evaluación aprobada por el CC-SEA el 12 de julio de 2022.
- Entre los principales hallazgos de la evaluación se identificaron acciones y buenas prácticas no contempladas en el modelo de implementación, áreas de oportunidad derivadas del análisis de funciones y atribuciones de los líderes de implementación, y asimetrías en estrategias, líneas de acción e indicadores.
- Como ruta de mejora, el PAT 2026 aprobó analizar y actualizar los elementos del modelo de implementación mediante mesas de trabajo, análisis de actores, revisión de atribuciones y mapeo de programas de trabajo.

25%



N4. Cuenta con PI-PEA aprobado y en ejecución, con indicadores aprobados, fichas de diseño, metodología e informe de evaluación, a partir del cual se actualizarán elementos del modelo de implementación. No obstante, no ha generado informes de seguimiento a la implementación; tampoco dispone de un instrumento presupuestario para dar seguimiento al gasto anticorrupción.

EXPERIENCIAS SUBNACIONALES

Entre los retos en la implementación se identificaron discrepancias entre atribuciones de líderes de implementación y acciones de la PEA, y la necesidad de considerar características territoriales y presupuestales. Como buena práctica, implementó acompañamiento personalizado a cada líder. Detectó que el modelo fue diseñado sin alinear acciones existentes. Tras la actualización, realizará mapeo de buenas prácticas contra causales de corrupción; la sistematización está en proceso.

Guerrero



Designaciones vigentes

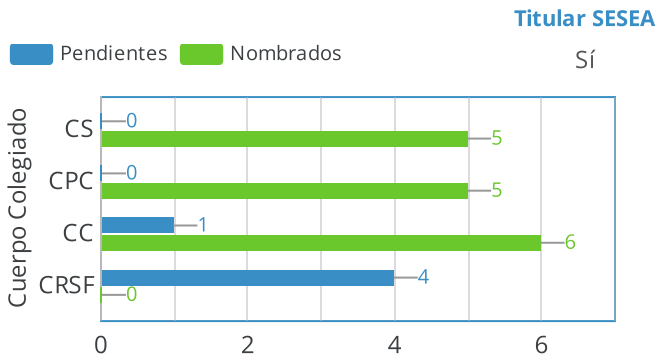
17 de 22

Presupuesto CPC 2026

\$1,82 MDP

CAPACIDADES

Integración del SEA

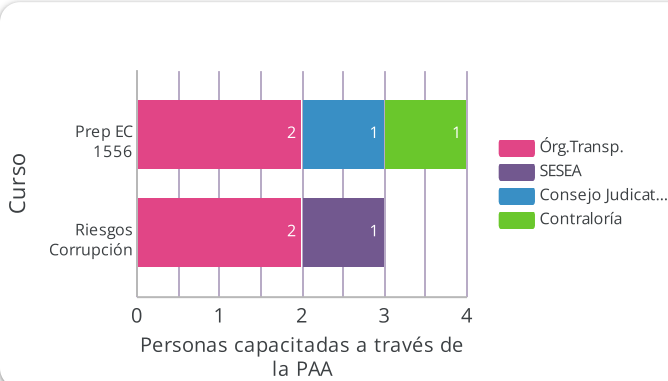


Actividad de los Órganos Colegiados

| Cuerpo Colegiado | Última Sesión | Sesiones Programadas 2026 |
|------------------|---------------|---------------------------|
| 1. CC | 1 a 6 meses | Más de un año |
| 2. CE | 1 a 6 meses | 4 |
| 3. CRSF | No instalado | 5 o más |

CS: Comisión de Selección
CPC: Comité de Participación Ciudadana
CC: Comité Coordinador
CRSF: Comité Rector del Sistema de Fiscalización
CE: Comisión Ejecutiva

Profesionalización



Entes Interconectados a la PDN

S1 Declaraciones patrimoniales



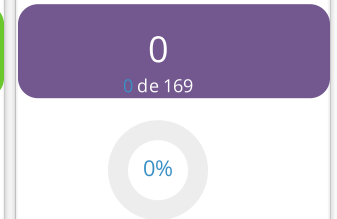
S3 Servidores Sancionados



S2 Servidores en Contrataciones



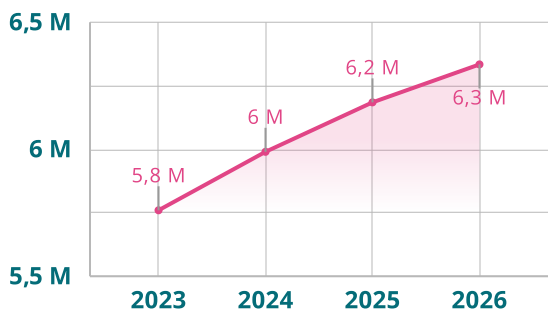
S6 Contrataciones Públicas



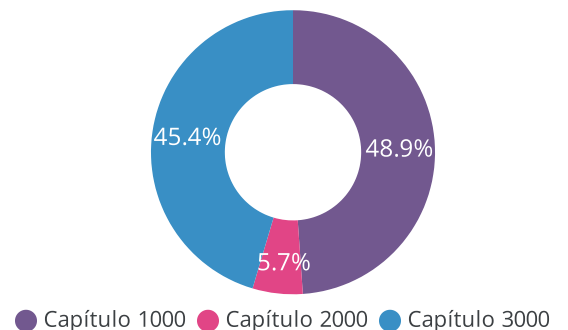
Cambios en la Normativa

Sin modificaciones relevantes al marco jurídico en materia anticorrupción, durante el primer trimestre 2026.

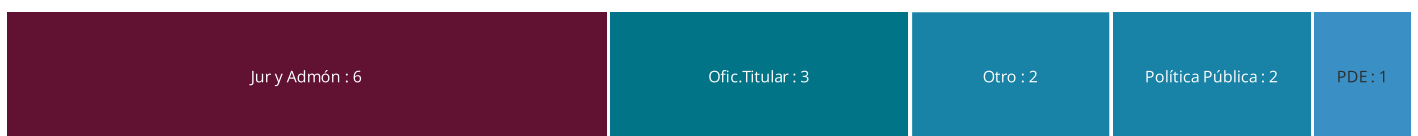
Presupuesto SESEA 2023-2026



Distribución \$ por Capítulo 2026






Estructura SESEA






GRADO DE CONSOLIDACIÓN EN LA IMPLEMENTACIÓN

1. Diagnóstico

Panorama de la Corrupción

| | Datos 2023 | Referencia 2021 | Variación Bienal |
|---|---------------------------------------|-----------------|------------------|
|  | 45,215 actos por cada 100,000 hab. | 24,373.00 | ▲ |
|  | 18,279 víctimas por cada 100,000 hab. | 13,316.00 | ▲ |
|  | \$4,883 costo promedio por víctima | \$3,800 | ▲ |

Percepción de la Corrupción

| | Datos 2023 | Referencia 2021 | Variación Bienal |
|---|--|-----------------|------------------|
|  | 42.8% cree que es muy frecuente | 42.60% | ▲ |
|  | 51% piensa que es uno de los problemas más importantes | 57% | ▼ |
|  | 77% considera frecuente en gobiernos municipales | 68% | ▲ |

2. Avances en la Implementación

Implementación

Ponderación

El PI-PEA se encuentra en la etapa 3 de desarrollo de la Guía para la Elaboración de un PI-PEA, sin fecha estimada de aprobación. Uno de los factores que retrasaron la elaboración del documento fue la falta de integración del CPC y, en consecuencia, de la Comisión Ejecutiva.

0%

Indicadores

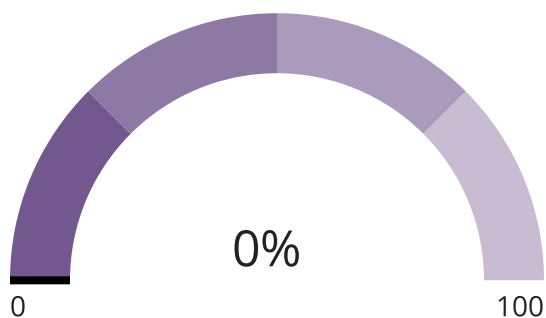
•No aplica.

0%

Seguimiento y Evaluación

•No aplica.

0%



N0. No cuenta con PI-PEA aprobado por el CC-SEA.

EXPERIENCIAS SUBNACIONALES

No aplica

Hidalgo



Designaciones vigentes

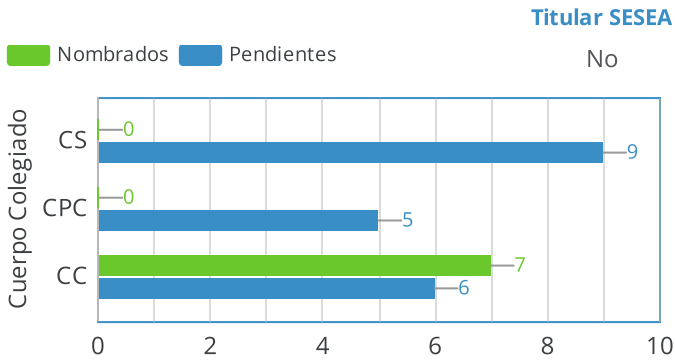
7 de 28

Presupuesto CPC 2026

\$0

CAPACIDADES

Integración del SEA

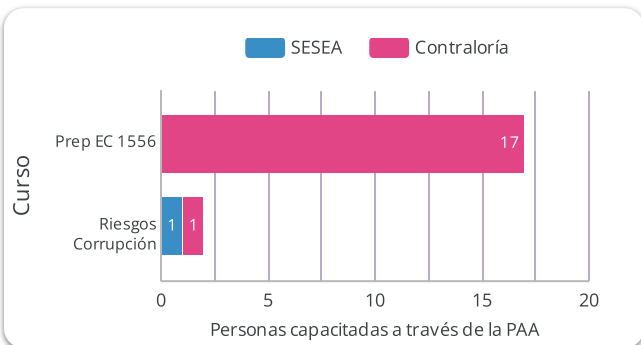


Actividad de los Órganos Colegiados

| | Cuerpo Colegiado | Última Sesión | Sesiones Programadas 2026 |
|----|------------------|---------------|---------------------------|
| 1. | CC | 1 a 6 meses | 4 |
| 2. | CE | Más de un año | No instalado |

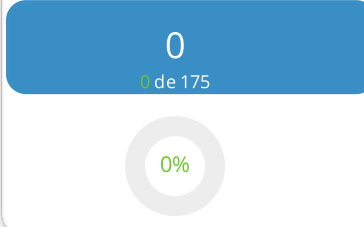
CS: Comisión de Selección
CPC: Comité de Participación Ciudadana
CC: Comité Coordinador
CE: Comisión Ejecutiva

Profesionalización

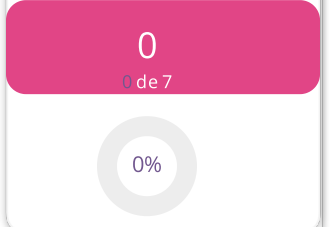


Entes Interconectados a la PDN

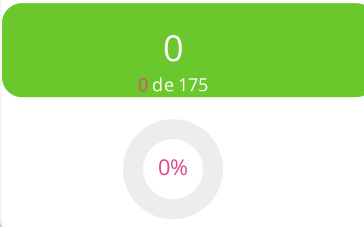
S1 Declaraciones patrimoniales



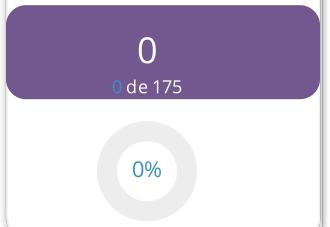
S3 Servidores Sancionados



S2 Servidores en Contrataciones



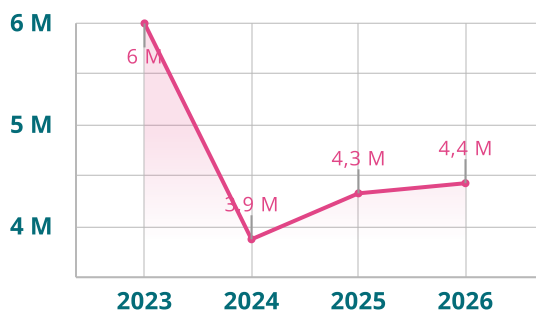
S6 Contrataciones Públicas



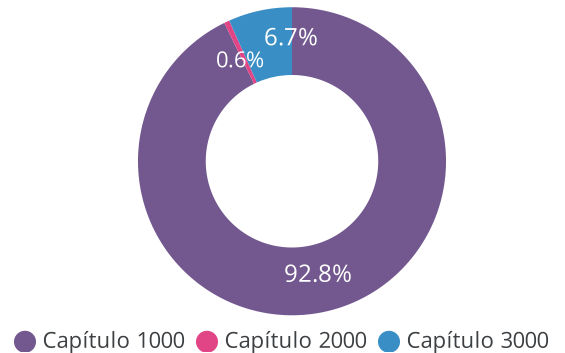
Cambios en la Normativa

Sin modificaciones relevantes al marco jurídico en materia anticorrupción, durante el primer trimestre 2026.

Presupuesto SESEA 2023-2026



Distribución \$ por Capítulo 2026






Estructura SESEA






GRADO DE CONSOLIDACIÓN EN LA IMPLEMENTACIÓN

1. Diagnóstico

Panorama de la Corrupción

| | Datos 2023 | Referencia 2021 | Variación Bienal |
|---|---------------------------------------|-----------------|------------------|
|  | 30,353 actos por cada 100,000 hab. | 11,848.00 | ▲ |
|  | 13,107 víctimas por cada 100,000 hab. | 9,350.00 | ▲ |
|  | \$5,664 costo promedio por víctima | \$3,800 | ▲ |

Percepción de la Corrupción

| | Datos 2023 | Referencia a 2021 | Variación Bienal |
|---|--|-------------------|------------------|
|  | 28% cree que es muy frecuente | 29% | ▼ |
|  | 48% piensa que es uno de los problemas más importantes | 50% | ▼ |
|  | 72% considera frecuente en gobiernos municipales | 74% | ▼ |

2. Avances en la Implementación

Implementación

- Entre las razones que dificultaron la aprobación del PI-PEA está la renuncia de las personas integrantes del CPC, quienes a su vez conforman la Comisión Ejecutiva.
- Actualmente, el programa se está elaborando en colaboración con los enlaces permanentes del CC-SEA.

Ponderación

0%

Indicadores

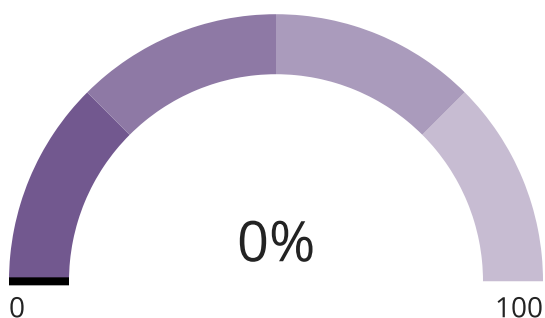
- No aplica.

0%

Seguimiento y Evaluación

- No aplica.

0%



N0. No cuenta con PI-PEA aprobado por el CC-SEA.

EXPERIENCIAS SUBNACIONALES

No aplica

Jalisco



Designaciones vigentes

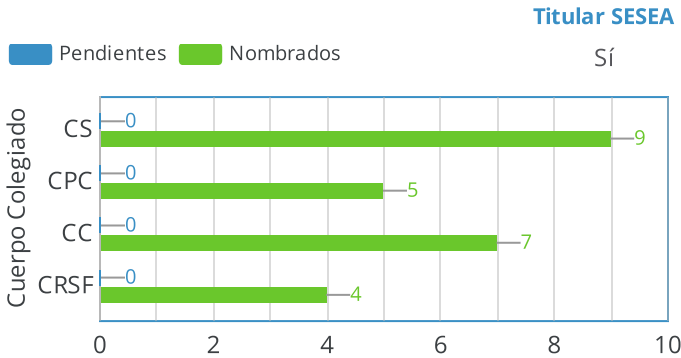
26 de 26

Presupuesto CPC 2026

\$6,16 MDP

CAPACIDADES

Integración del SEA



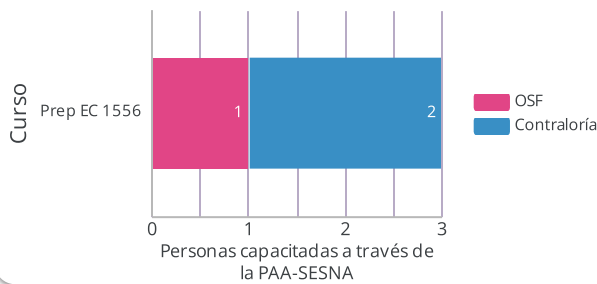
Actividad de los Órganos Colegiados

| Cuerpo Colegiado | Última Sesión | Sesiones Programadas 2026 |
|------------------|---------------|---------------------------|
| 1. CC | 1 a 6 meses | 4 |
| 2. CE | 1 a 6 meses | 5 o más |
| 3. CRSF | Más de un año | 1 |

CS: Comisión de Selección
CPC: Comité de Participación Ciudadana
CC: Comité Coordinador
CRSF: Comité Rector del Sistema de Fiscalización
CE: Comisión Ejecutiva

Profesionalización

1338 personas servidoras públicas capacitadas por la SESEA

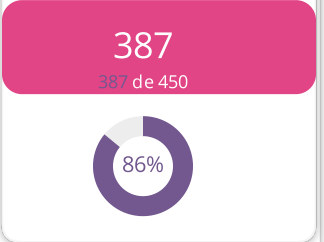


Entes Interconectados a la PDN

S1 Declaraciones patrimoniales



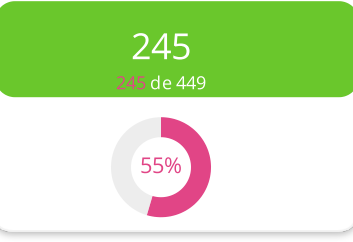
S3 Servidores Sancionados



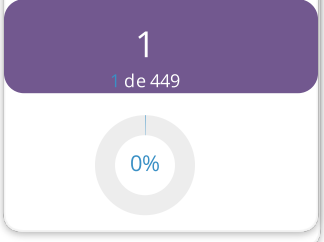
Cambios en la Normativa

Sin modificaciones relevantes al marco jurídico en materia anticorrupción, durante el primer trimestre 2026.

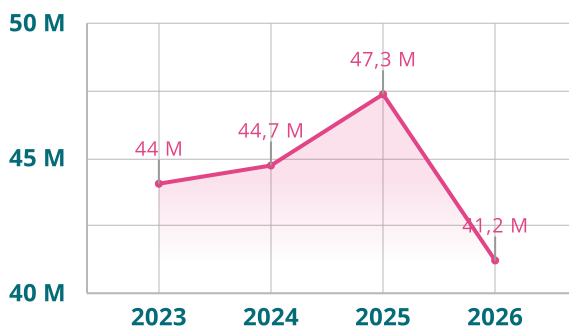
S2 Servidores en Contrataciones



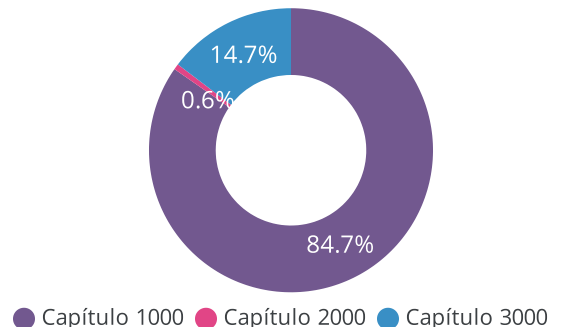
S6 Contrataciones Públicas



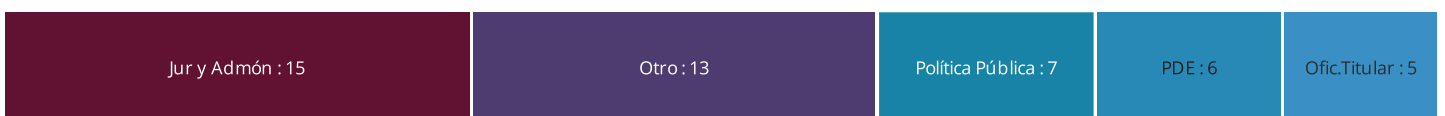
Presupuesto SESEA 2023-2026



Distribución \$ por Capítulo 2026



Estructura SESEA



GRADO DE CONSOLIDACIÓN EN LA IMPLEMENTACIÓN

1. Diagnóstico

Panorama de la Corrupción

| | Datos 2023 | Referencia 2021 | Variación Bial |
|--|---------------------------------------|-----------------|----------------|
| | 24,391 actos por cada 100,000 hab. | 16,496 | ▲ |
| | 14,580 víctimas por cada 100,000 hab. | 12,192 | ▲ |
| | \$3,485 costo promedio por víctima | 1,800 | ▲ |

Percepción de la Corrupción

| | Datos 2023 | Referencia 2021 | Variación Bial |
|--|--|-----------------|----------------|
| | 45.4% cree que es muy frecuente | 53% | ▼ |
| | 61% piensa que es uno de los problemas más importantes | 59% | ▲ |
| | 71% considera frecuente en gobiernos municipales | 76% | ▼ |

2. Avances en la Implementación

Implementación

- Cuenta con PI-PEA aprobado por el CC-SEA, en ejecución desde el 30 de marzo de 2023. Contempla 49 estrategias y 91 líneas de acción; no se reportaron instituciones implementadoras.
- Los avances en la implementación se recopilan anualmente a través de la plataforma sipeajal.seajal.org, y a la fecha se han presentado 2 informes al CC-SEA.
- Dispone de una herramienta programática con metodología para el seguimiento del gasto anticorrupción, con un monto asignado para 2026 de \$2,232,786,778.

Ponderación

67.5 %

Indicadores

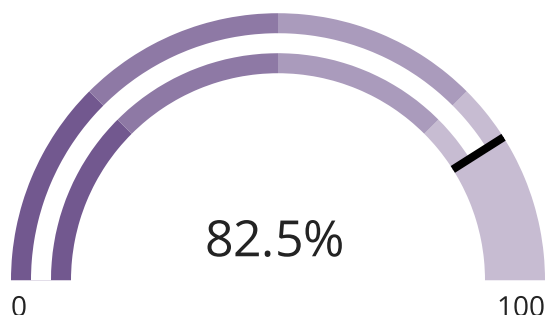
- Cuenta con 9 indicadores aprobados por el CC-SEA, vinculados a la PEA y asociados a sus objetivos específicos. El seguimiento se realiza a través del sitio <https://www.seajal.org/>.
- Las fichas de diseño de indicadores consideran todos los elementos observados en la metodología.

5%

Seguimiento y Evaluación

- Cuenta con metodología de seguimiento y evaluación aprobada por el CC-SEA.
- La evaluación a la PEA a los cinco años de iniciada la implementación.
- Se registra una evaluación a la PEA, sin embargo, no cuentan con informes documentados.

10%



N4. Cuenta con PI-PEA aprobado y en ejecución, el seguimiento se lleva a cabo mediante plataformas digitales, elabora informes sobre los avances que son presentados al CC-SEA. Además, cuenta con un instrumento presupuestario para dar seguimiento al gasto anticorrupción, metodología para etiquetar recursos, indicadores aprobados, fichas de diseño y metodología de evaluación. Reportó una evaluación a la PEA, sin embargo, no registró acciones o ruta posterior derivadas de ésta.

EXPERIENCIAS SUBNACIONALES

No aplica

Michoacán



Designaciones vigentes

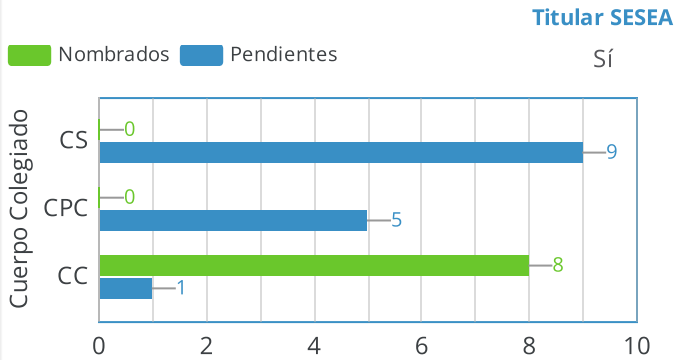
9 de 24

Presupuesto CPC 2026

\$4,23 MDP

CAPACIDADES

Integración del SEA



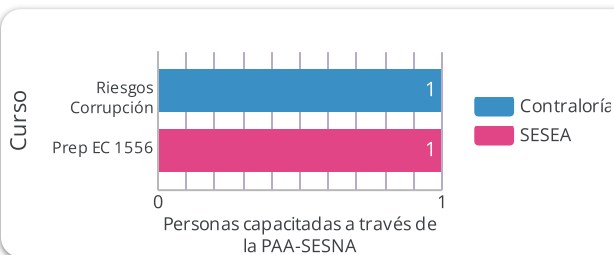
Actividad de los Órganos Colegiados

| Cuerpo Colegiado | Última Sesión | Sesiones Programadas 2026 |
|------------------|---------------|---------------------------|
| 1. CC | 1 a 6 meses | 4 |
| 2. CE | Más de un año | No instalado |
| 3. CRSF | Más de un año | No instalado |

CS: Comisión de Selección
CPC: Comité de Participación Ciudadana
CC: Comité Coordinador
CRSF: Comité Rector del Sistema de Fiscalización
CE: Comisión Ejecutiva

Profesionalización

5 cursos vigentes de la SESEA

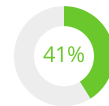


Entes Interconectados a la PDN

S1 Declaraciones patrimoniales

109

109 de 265



S3 Servidores Sancionados

135

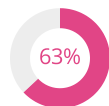
135 de 135



S2 Servidores en Contrataciones

167

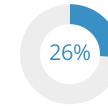
167 de 265



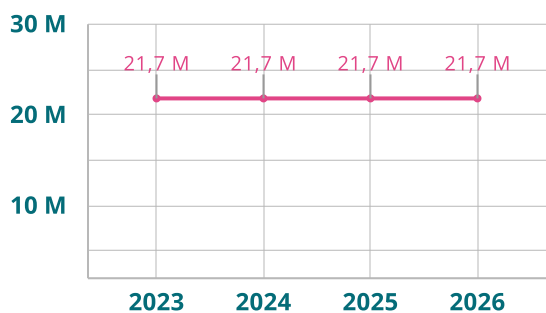
S6 Contrataciones Públicas

69

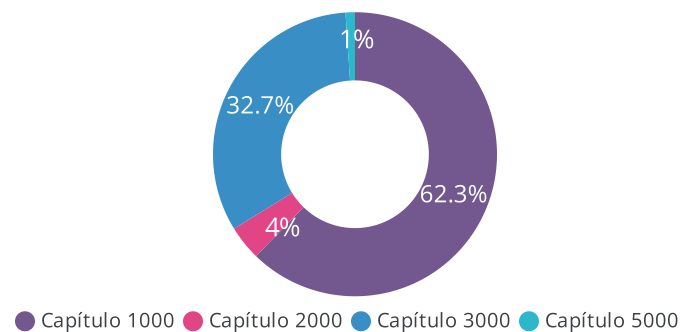
69 de 265



Presupuesto SESEA 2023-2026



Distribución \$ por Capítulo 2026



Estructura SESEA






GRADO DE CONSOLIDACIÓN EN LA IMPLEMENTACIÓN

1. Diagnóstico

Panorama de la Corrupción

| | Datos 2023 | Referencia 2021 | Variación Bial |
|---|---------------------------------------|-----------------|----------------|
|  | 21,413 actos por cada 100,000 hab. | 29,716 | ▼ |
|  | 12,597 víctimas por cada 100,000 hab. | 15,882 | ▼ |
|  | \$1,453 costo promedio por víctima | \$5,100 | ▼ |

Percepción de la Corrupción

| | Datos 2023 | Referencia 2021 | Variación Bial |
|---|--|-----------------|----------------|
|  | 49.7 % cree que es muy frecuente | 49.6% | ▲ |
|  | 60% piensa que es uno de los problemas más importantes | 57% | ▲ |
|  | 71% considera frecuente en gobiernos municipales | 69% | ▲ |

2. Avances en la Implementación

Implementación

- PI-PEA aprobado por el CC-SEA en ejecución desde el 1 de enero de 2024. Contempla 4 estrategias, 106 líneas de acción y un elemento programático adicional identificado como "Prioridades 24". En su implementación participan 121 instituciones; además de los integrantes del CC-SEA y la SESEA, destacan 113 OIC municipales.
- La información se recopila trimestralmente mediante formatos para la integración del Informe del CC-SEA y una Matriz de Reporte de Seguimiento del PI-PEA; adicionalmente, cuenta con una plataforma de monitoreo y seguimiento. Hasta el momento se ha presentado un informe al CC-SEA.

Ponderación

62.5 %

Indicadores

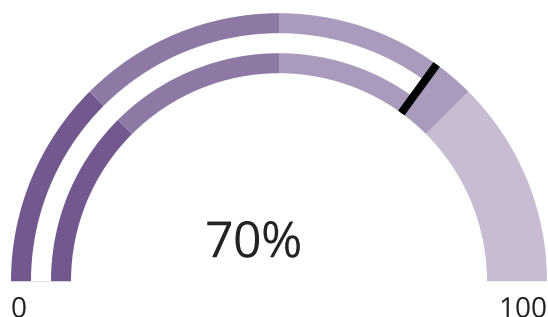
- 139 indicadores aprobados por el CC-SEA, vinculados a la PEA y al PI-PEA. 33 indicadores están asociados a ejes, prioridades y a estrategias; mientras que 106 a líneas de acción.
- Su seguimiento se realiza mediante una base de datos.
- Las fichas de indicadores incorporan todos los elementos considerados.

7.5%

Seguimiento y Evaluación

- El modelo de seguimiento y evaluación se encuentra en proceso de elaboración.
- Los instrumentos de política pública no contemplan la realización de una evaluación; no obstante, la evaluación de la PEA está prevista a 10 años de iniciada la implementación.

0%



N3. Cuenta con PI-PEA aprobado y en ejecución, así como con una herramienta digital que sistematiza el seguimiento a la implementación, e informes de seguimiento presentados ante el CC-SEA, así como indicadores aprobados y fichas de diseño. No obstante, su modelo de seguimiento y evaluación se encuentra aún en proceso de integración, y no cuenta con un instrumento presupuestario que dé seguimiento al gasto en materia de combate a la corrupción.

EXPERIENCIAS SUBNACIONALES

Los principales retos identificados fueron el compromiso institucional débil, falta de liderazgo e inconsistencias vinculadas a atribuciones de actores y cambios normativos. Como buenas prácticas, se desarrollaron una Matriz de Reporte de Seguimiento, una Plataforma de Monitoreo y un Informe de Ejecución 2024 con fichas por línea de acción para detectar áreas de mejora. También se realiza capacitación y sensibilización permanente a órganos implementadores. Estas acciones facilitan el monitoreo y el cumplimiento efectivo.

Morelos



Designaciones vigentes

21 de 29

Presupuesto CPC 2026

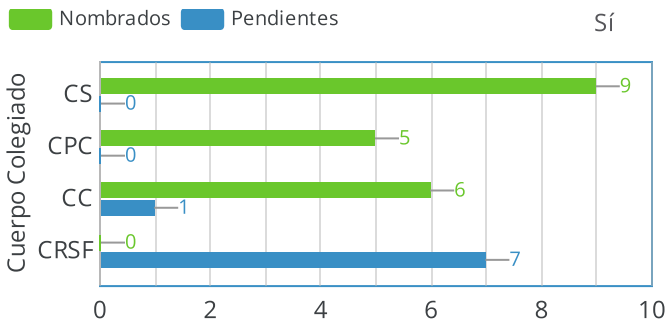
\$0

CAPACIDADES

Integración del SEA

Titular SESEA

Sí



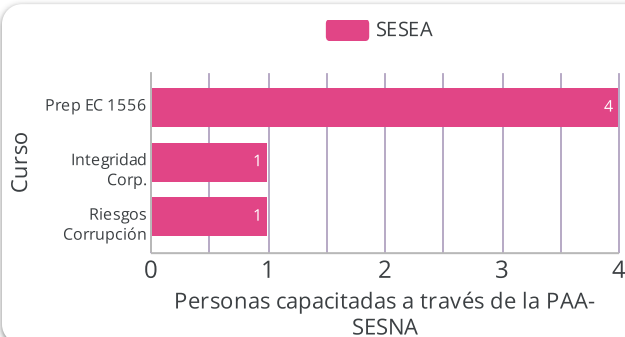
Actividad de los Órganos Colegiados

| Cuerpo Colegiado | Última Sesión | Sesiones Programadas 2026 |
|------------------|---------------|---------------------------|
| 1. CC | 1 a 6 meses | 5 o más |
| 2. CE | 1 a 6 meses | 5 o más |
| 3. CRSF | Más de un año | No instalado |

CS: Comisión de Selección
 CPC: Comité de Participación Ciudadana
 CC: Comité Coordinador
 CRSF: Comité Rector del Sistema de Fiscalización
 CE: Comisión Ejecutiva

Profesionalización

1 curso de capacitación vigente de la SESEA



Entes Interconectados a la PDN

S1 Declaraciones patrimoniales

127

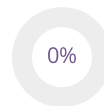
127 de 150



S3 Servidores Sancionados

0

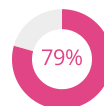
0 de 66



S2 Servidores en Contrataciones

119

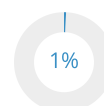
119 de 150



S6 Contrataciones Públicas

1

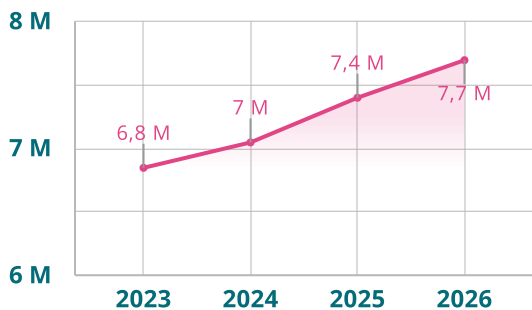
1 de 150



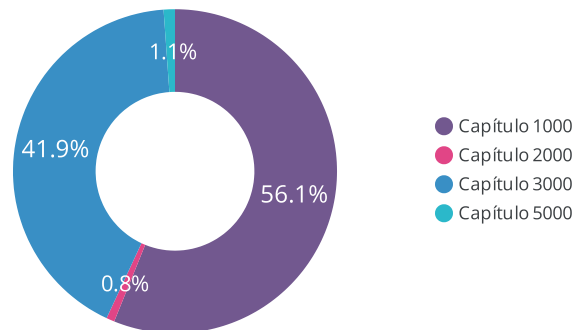
Cambios en la Normativa

Decreto por el que se crea el Órgano de Administración Judicial; reforma de diversas disposiciones de la Constitución local y de la Ley Orgánica de la Administración Pública Estatal, destacando la extinción del IMIPE y la creación de la Secretaría Anticorrupción y Buen Gobierno.

Presupuesto SESEA 2023-2026



Distribución \$ por Capítulo 2026



Estructura SESEA

Jury y Admón : 2

PDE : 2

Ofic. Titular : 2

Otro : 1

Política Pública : 1

GRADO DE CONSOLIDACIÓN EN LA IMPLEMENTACIÓN

1. Diagnóstico

Panorama de la Corrupción

| | Datos 2023 | Referencia 2021 | Variación Bienal |
|--|---------------------------------------|-----------------|------------------|
| | 23,742 actos por cada 100,000 hab. | 23,345 | ▲ |
| | 13,679 víctimas por cada 100,000 hab. | 15,545 | ▼ |
| | \$2,862 costo promedio por víctima | \$1,100 | ▲ |

Percepción de la Corrupción

| | Datos 2023 | Referencia 2021 | Variación Bienal |
|--|--|-----------------|------------------|
| | 44% cree que es muy frecuente | 46% | ▼ |
| | 59% piensa que es uno de los problemas más importantes | 54% | ▲ |
| | 73% considera frecuente en gobiernos municipales | 78% | ▼ |

2. Avances en la Implementación

Implementación

- El PI-PEA fue aprobado por el CC-SEA y se encuentra en ejecución desde el 23 de octubre de 2023. Contempla 40 estrategias y 143 líneas de acción, en cuya implementación participan 150 instituciones, entre las que se incluyen los integrantes del CC-SEA, la SESEA.
- El seguimiento de su implementación se realiza de manera bimestral mediante la Plataforma de Seguimiento, Ejecución y Evaluación del SEA. A la fecha, se han presentado 38 informes ante el CC-SEA.

Ponderación

57.5 %

Indicadores

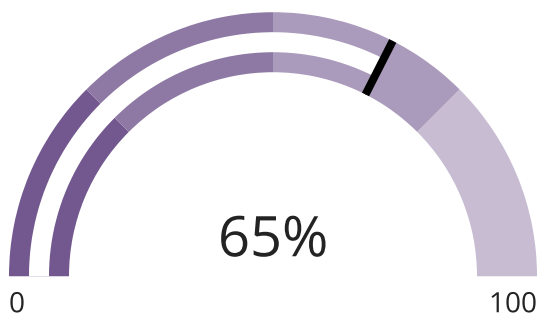
- Cuenta con 66 indicadores aprobados por el CC-SEA, vinculados a la PEA y al PI-PEA, los cuales están asociados a ejes, objetivos, prioridades, estrategias y líneas de acción.
- El seguimiento se realiza a través de la Plataforma de Seguimiento, Ejecución y Evaluación del Sistema Anticorrupción del Estado de Morelos. Se generan informes trimestrales sobre los resultados.
- Cuenta con fichas de diseño que incorporan nombre del indicador, método de cálculo, frecuencia de medición, línea base y meta, pero no incorporan medio de verificación.

7.5%

Seguimiento y Evaluación

- No cuenta con metodologías de seguimiento y evaluación aprobadas por el CC-SEA.
- Se contempla la realización de una evaluación, prevista a 6 años de iniciada la implementación de la PEA.

0%



N3. Cuenta con PI-PEA aprobado y en ejecución, recopila información mediante plataformas digitales, realiza informes de seguimiento y los presenta al CC-SEA. Además, cuenta con indicadores aprobados, informes sobre sus resultados y fichas de diseño. Sin embargo, no cuenta con un instrumento presupuestario que de seguimiento al gasto anticorrupción, ni elementos de evaluación.

EXPERIENCIAS SUBNACIONALES

Los retos en la implementación se presentaron en la coordinación de cuerpos colegiados, cambios administrativos y normativos. Se requieren evaluaciones objetivas que evidencien la aplicación real de la Política Anticorrupción e impulsar su implementación donde haya omisiones. Por lo que respecta a las buenas prácticas, señala que se verifica la implementación; ante omisiones, se emiten invitaciones y Recomendaciones Públicas No Vinculantes aprobadas por el Comité Coordinador, con posibilidad de denuncias.

México



Designaciones vigentes

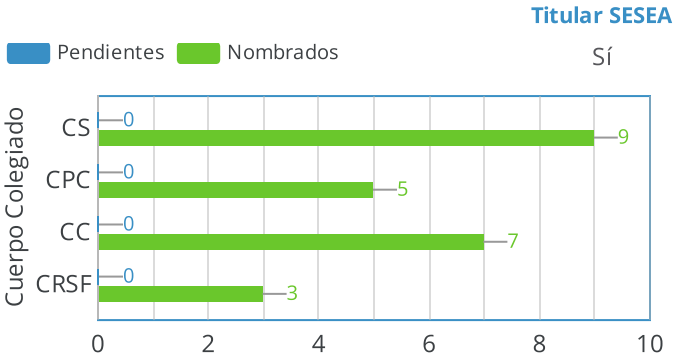
25 de 25

Presupuesto CPC 2026

\$5,67 MDP

CAPACIDADES

Integración del SEA

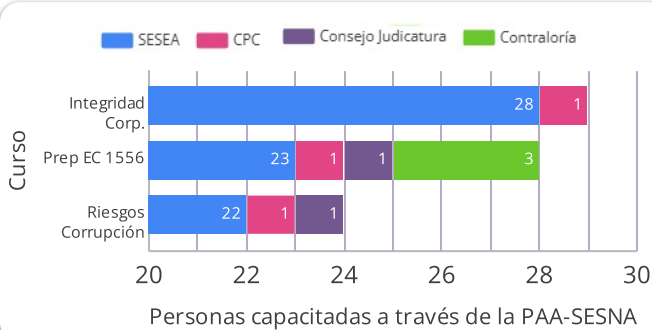


Actividad de los Órganos Colegiados

| Cuerpo Colegiado | Última Sesión | Sesiones Programadas 2026 |
|------------------|---------------|---------------------------|
| 1. CC | 1 a 6 meses | 5 o más |
| 2. CE | 1 a 6 meses | 5 o más |
| 3. CRSF | 1 a 6 meses | 2 |

CS: Comisión de Selección
 CPC: Comité de Participación Ciudadana
 CC: Comité Coordinador
 CRSF: Comité Rector del Sistema de Fiscalización
 CE: Comisión Ejecutiva

Profesionalización

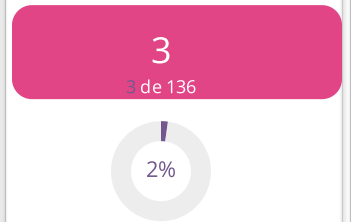


Entes Interconectados a la PDN

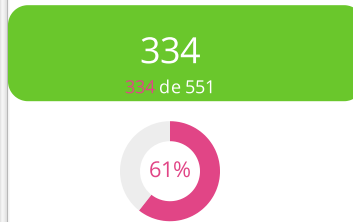
S1 Declaraciones patrimoniales



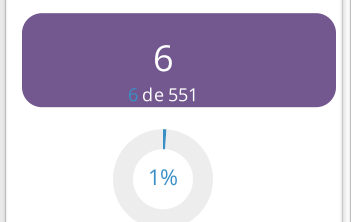
S3 Servidores Sancionados



S2 Servidores en Contrataciones



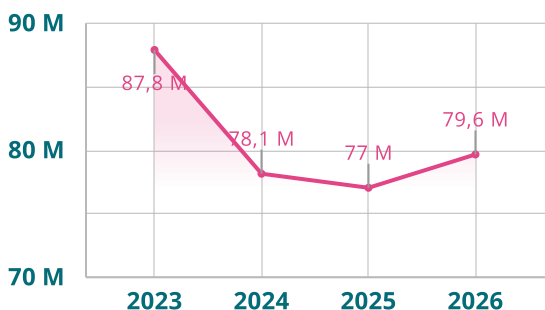
S6 Contrataciones Públicas



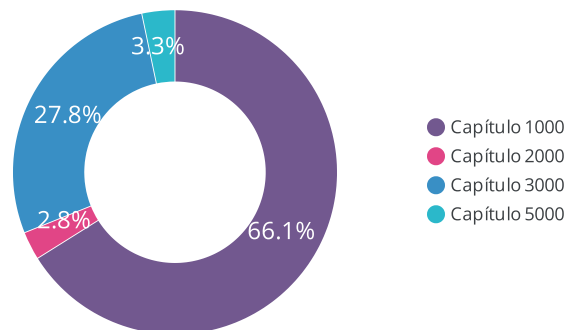
Cambios en la Normativa

Reforma a la Constitución Política del Estado Libre y Soberano de México, artículos 139 Bis y 18 sobre simplificación administrativa, digitalización de trámites y fortalecimiento del gobierno digital.

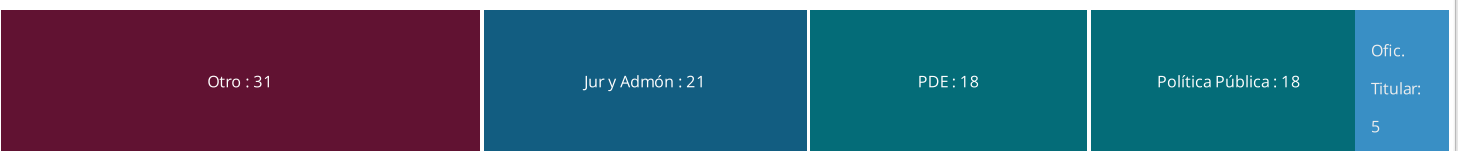
Presupuesto SESEA 2023-2026



Distribución \$ por Capítulo 2026



Estructura SESEA






GRADO DE CONSOLIDACIÓN EN LA IMPLEMENTACIÓN

1. Diagnóstico

Panorama de la Corrupción

| | Datos 2023 | Referencia 2021 | Variación Bienal |
|---|---------------------------------------|-----------------|------------------|
|  | 25,856 actos por cada 100,000 hab. | 32,906 | ▼ |
|  | 12,031 víctimas por cada 100,000 hab. | 17,727 | ▼ |
|  | \$3,801 costo promedio por víctima | 3,600 | ▲ |

Percepción de la Corrupción

| | Datos 2023 | Referencia 2021 | Variación Bienal |
|---|--|-----------------|------------------|
|  | 42.00% cree que es muy frecuente | 46% | ▼ |
|  | 57% piensa que es uno de los problemas más importantes | 57.30% | ▼ |
|  | 76% considera frecuente en gobiernos municipales | 77% | ▼ |

2. Avances en la Implementación

Implementación

Ponderación

- El PI-PEA, aprobado por el CC-SEA, se encuentra en ejecución desde el 3 de octubre de 2022. Contempla 77 estrategias y 156 líneas de acción. Como elemento programático complementario, la Matriz de Indicadores para Resultados integra 340 indicadores: 1 de Fin, 5 de Propósito, 68 de Componentes y 266 de Actividades.
- En su implementación participan 9 instituciones: los integrantes del CC-SEA, la SESEA y la Comisión de Derechos Humanos del Estado.
- Los avances de implementación se recopilan trimestralmente a través de la plataforma digital SARA. Los informes generados son de acceso restringido y no se presentan ante el CC-SEA.

60 %

Indicadores

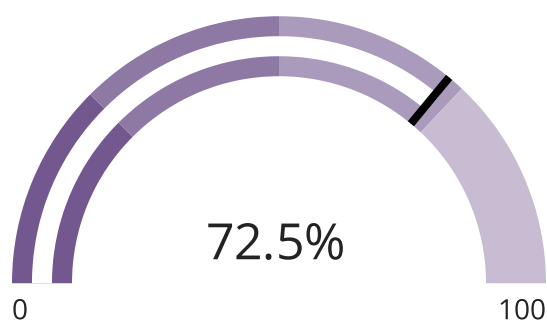
- Cuenta con 476 indicadores aprobados por el CC-SEA, vinculados al PI-PEA. 6 corresponden a ejes, 394 a prioridades y 77 a estrategias.
- Para su seguimiento se utiliza la plataforma digital SARA. Se dispone de informes sobre resultados de indicadores.
- Cuentan con fichas de diseño que incluyen nombre, método de cálculo, frecuencia de medición y medio de verificación; no obstante, estas fichas carecen de línea base y meta.

7.5%

Seguimiento y Evaluación

- Cuenta con metodología de seguimiento y evaluación aprobada por el CC-SEA el 13 de marzo de 2025.
- Se contemplan la realización de una evaluación, prevista a cuatro años de iniciada la implementación de la PEA.

5%



N3. Cuenta con PI-PEA aprobado y en ejecución; el seguimiento se realiza mediante plataformas digitales con las que se elaboran informes de avance, aunque estos no son presentados al CC-SEA. Dispone de indicadores aprobados, reportes de resultados, fichas de diseño y una metodología de seguimiento y evaluación validada. No obstante, carece de instrumentos de seguimiento presupuestario en materia anticorrupción.

EXPERIENCIAS SUBNACIONALES

Entre los retos identificados destacan dificultades en la coordinación de cuerpos colegiados, inconsistencias derivadas de atribuciones poco definidas entre actores y cambios administrativos frecuentes. A esto se suma un diseño fragmentado, con componentes ambiguos y actividades carentes de lógica articulada, así como una limitada integración institucional y resistencia a los mecanismos de coordinación. En cuanto a las buenas prácticas, se desarrolló el MOGERIC, modelo de gestión de riesgos de corrupción adoptado por diversas instituciones en procesos como Catastro, Obra Pública, Adquisiciones y Servicios Municipales.

Nayarit



Designaciones vigentes

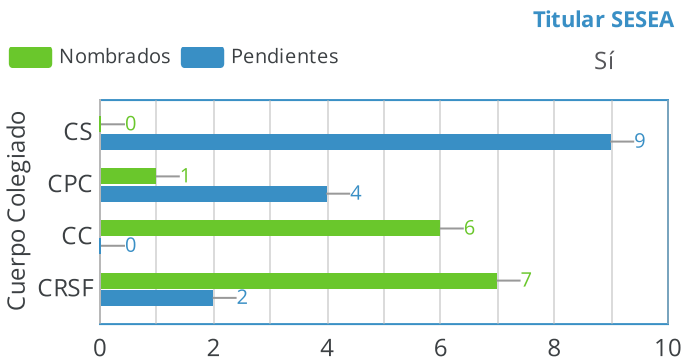
15 de 30

Presupuesto CPC 2026

\$420 mil

CAPACIDADES

Integración del SEA



Actividad de los Órganos Colegiados

| Cuerpo Colegiado | Última Sesión | Sesiones Programadas 2026 |
|------------------|---------------|---------------------------|
| 1. CC | 1 a 6 meses | 4 |
| 2. CE | Más de un año | No instalado |
| 3. CRSF | Más de un año | No instalado |

CS: Comisión de Selección
CPC: Comité de Participación Ciudadana
CC: Comité Coordinador
CRSF: Comité Rector del Sistema de Fiscalización
CE: Comisión Ejecutiva

Profesionalización

1 persona servidora pública capacitada por la SESEA.

Los datos correspondientes a esta sección se obtienen de la Plataforma de Aprendizaje Anticorrupción de la SESNA, así como de la información proporcionada por la entidad federativa. Para este caso, no se cuenta con registros por reportar en el primer trimestre 2026, respecto de la PAA.

Entes Interconectados a la PDN

S1 Declaraciones patrimoniales

10 de 110

9%

S3 Servidores Sancionados

0 de 80

0%

S2 Servidores en Contrataciones

0 de 110

0%

S6 Contrataciones Públicas

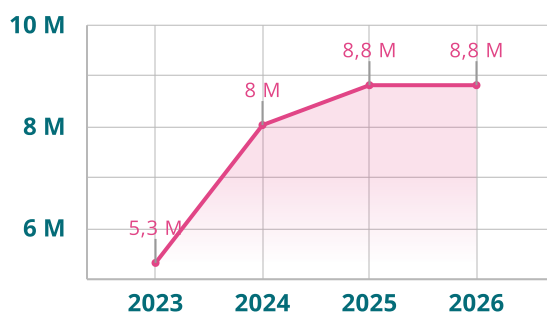
0 de 110

0%

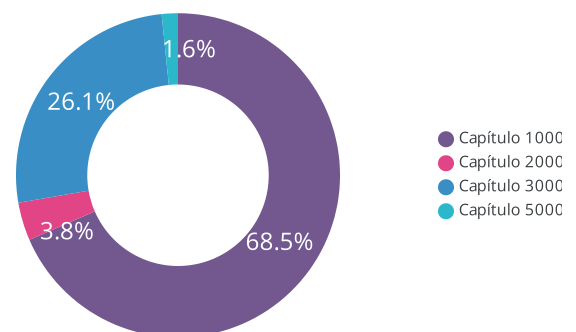
Cambios en la Normativa

Sin modificaciones relevantes al marco jurídico en materia anticorrupción, durante el primer trimestre 2026.

Presupuesto SESEA 2023-2026



Distribución \$ por Capítulo 2026






Estructura SESEA

| | | | |
|----------|-----------------|-------------------|------------------|
| Otro : 9 | Jur y Admón : 2 | Ofic. Titular : 1 | Política Pública |
| | | PDE : 1 | 1 |




GRADO DE CONSOLIDACIÓN EN LA IMPLEMENTACIÓN

1. Diagnóstico

Panorama de la Corrupción

| | Datos 2023 | Referencia 2021 | Variación Bienal |
|---|--------------------------------------|-----------------|------------------|
|  | 15,529 actos por cada 100,000 hab. | 19,650 | ▼ |
|  | 9,460 víctimas por cada 100,000 hab. | 9,458 | ▲ |
|  | \$2,503 costo promedio por víctima | \$1,900 | ▲ |

Percepción de la Corrupción

| | Datos 2023 | Referencia 2021 | Variación Bienal |
|---|--|-----------------|------------------|
|  | 39% cree que es muy frecuente | 36% | ▲ |
|  | 53% piensa que es uno de los problemas más importantes | 51% | ▲ |
|  | 70% considera frecuente en gobiernos municipales | 66% | ▲ |

2. Avances en la Implementación

Implementación

- El PI-PEA, aprobado por el CC-SEA, se encuentra en ejecución desde el 25 de octubre de 2024. Contempla 12 estrategias y 12 líneas de acción, en cuya implementación participan los cinco integrantes del CC-SEA.
- El seguimiento se realiza de manera trimestral mediante oficios; no obstante, no se elaboran informes que den cuenta de los avances en la implementación.

52.5 %

Indicadores

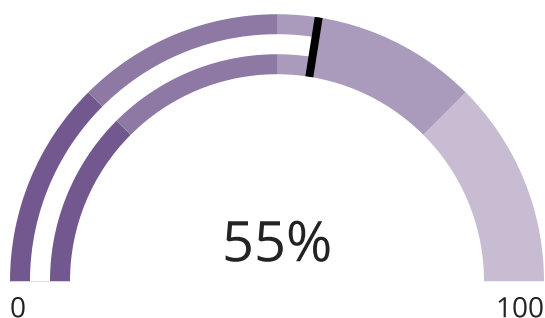
- Cuenta con 56 indicadores aprobados por el CC-SEA, vinculados a la PEA y articulados con ejes, objetivos específicos, prioridades, estrategias y líneas de acción.
- No cuentan con de fichas de diseño

2.5%

Seguimiento y Evaluación

- No cuenta con metodologías de seguimiento y evaluación aprobadas por el CC-SEA.
- Se contemplan una evaluación prevista a tres años de iniciada la implementación de la PEA.

0%



N3. Cuenta con PI-PEA aprobado y en ejecución, reporta un mecanismo para recopilar información sobre el seguimiento y dispone de indicadores aprobados por el CC-SEA. Sin embargo, no elabora informes sobre los avances de la implementación. Tampoco reportó instrumento presupuestario que dé seguimiento al gasto anticorrupción, ni elementos de evaluación.

EXPERIENCIAS SUBNACIONALES

Los principales desafíos durante la implementación fueron la coordinación de cuerpos colegiados con integrantes incompletos, inconsistencias derivadas de la distribución de atribuciones entre actores, cambios administrativos y limitaciones de tiempo para celebrar reuniones. En cuanto a las buenas prácticas, se registraron resultados favorables mediante la participación ciudadana directa y un programa educativo de prevención de la corrupción, que atendió eficazmente las necesidades de capacitación en dicha materia.

Nuevo León



Designaciones vigentes

6 de 24

Presupuesto CPC 2026

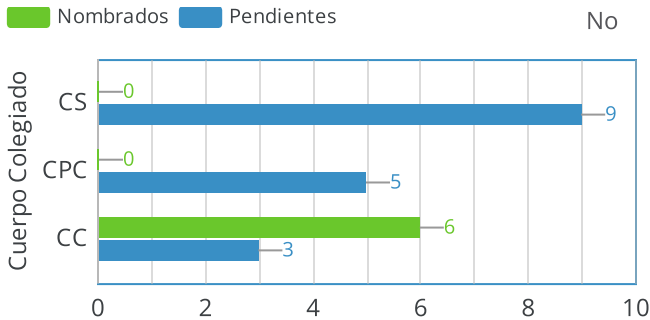
\$0

CAPACIDADES

Integración del SEA



Titular SESEA

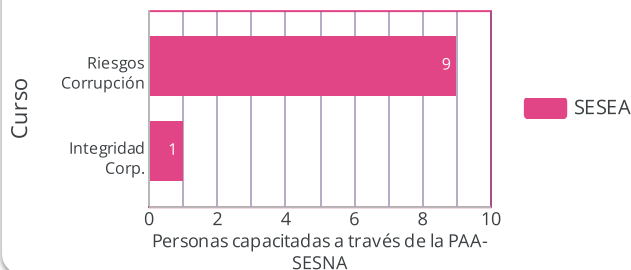


Actividad de los Órganos Colegiados

| Cuerpo Colegiado | Última Sesión | Sesiones Programadas 2026 |
|------------------|---------------|---------------------------|
| 1. CC | 1 a 6 meses | 4 |
| 2. CE | Más de un año | No instalado |

CS: Comisión de Selección
CPC: Comité de Participación Ciudadana
CC: Comité Coordinador
CE: Comisión Ejecutiva

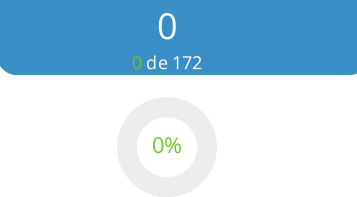
Profesionalización



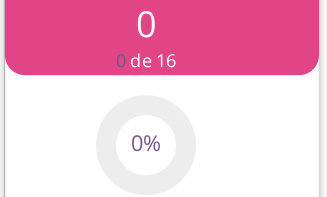
Entes Interconectados a la PDN



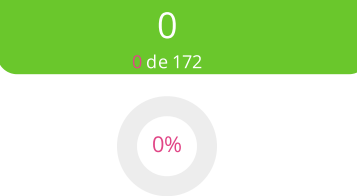
S1 Declaraciones patrimoniales



S3 Servidores Sancionados



S2 Servidores en Contrataciones



S6 Contrataciones Públicas

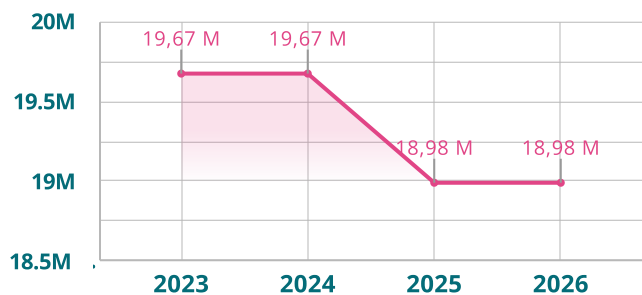


Cambios en la Normativa

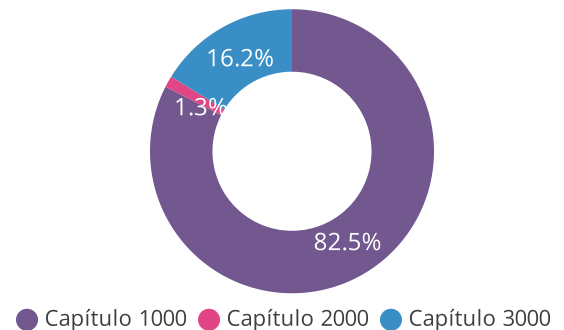


Sin modificaciones relevantes al marco jurídico en materia anticorrupción, durante el primer trimestre 2026.

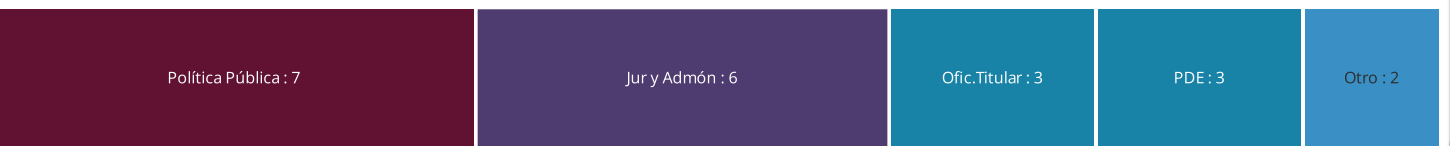
Presupuesto SESEA 2023-2026



Distribución \$ por Capítulo 2026



Estructura SESEA






GRADO DE CONSOLIDACIÓN EN LA IMPLEMENTACIÓN

1. Diagnóstico

Panorama de la Corrupción

| | Datos 2023 | Referencia 2021 | Variación Bial |
|---|---------------------------------------|-----------------|----------------|
|  | 24,116 actos por cada 100,000 hab. | 18,684 | ▲ |
|  | 13,354 víctimas por cada 100,000 hab. | 10,714 | ▲ |
|  | \$2,527 costo promedio por víctima | 2,000 | ▲ |

Percepción de la Corrupción

| | Datos 2023 | Referencia 2021 | Variación Bial |
|---|--|-----------------|----------------|
|  | 31.9% cree que es muy frecuente | 39% | ▼ |
|  | 58% piensa que es uno de los problemas más importantes | 61% | ▼ |
|  | 56.4% considera frecuente en gobiernos municipales | 63% | ▼ |

2. Avances en la Implementación

Implementación

- Cuenta con PI-PEA aprobado el 3 de diciembre de 2025, el cual contempla 58 estrategias y 132 líneas de acción, con participación de las instituciones que integran el CC-SEA y la SESEA.
- La fecha programada para iniciar su ejecución es el 15 de abril de 2026.
- Cuenta con un tablero de implementación, tanto para líneas de acción como para los indicadores del PI-PEA.
- Dispone de una herramienta programática para el seguimiento del gasto anticorrupción, con un monto asignado para 2026 de \$1,259,412,708.

Ponderación

32.5 %

Indicadores

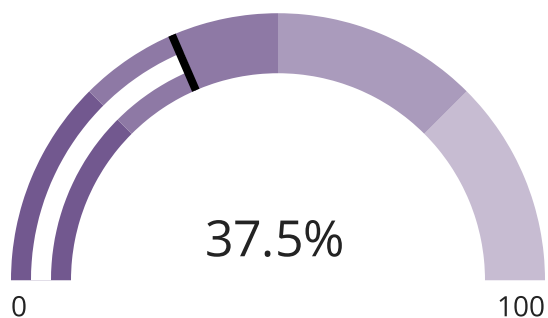
- Cuenta con 58 indicadores aprobados por el CC-SEA, vinculados a la PEA y al PI-PEA, y asociados a las estrategias.
- Cada indicador cuenta con una ficha de diseño que incorpora nombre, método de cálculo, frecuencia de medición y medio de verificación; sin embargo, dichas fichas no incluyen línea base ni meta.

5%

Seguimiento y Evaluación

- No cuenta con metodología de seguimiento y evaluación aprobada por el CC-SEA.
- La evaluación de la PEA está prevista a los cinco años de iniciada su implementación.

0%



N1. Cuenta con PI-PEA aprobado, con un instrumento presupuestario para el seguimiento del gasto anticorrupción, indicadores aprobados y fichas de diseño. Sin embargo, la ejecución del PI-PEA está por iniciar.

EXPERIENCIAS SUBNACIONALES

No se identifican retos o buenas prácticas puesto que la implementación está por iniciar.

Oaxaca



SITUACIÓN ACTUAL

El caso de Oaxaca presenta una trayectoria reciente marcada por procesos de reconfiguración normativa e institucional que han incidido en la continuidad de los órganos vinculados al Sistema Estatal de Combate a la Corrupción. A diferencia de entidades donde los rezagos se explican principalmente por omisiones en la instalación o funcionamiento de sus instancias colegiadas, en Oaxaca los cambios más relevantes derivan de reformas constitucionales y legales que modificaron componentes sustantivos de su arquitectura institucional.

HECHOS RELEVANTES

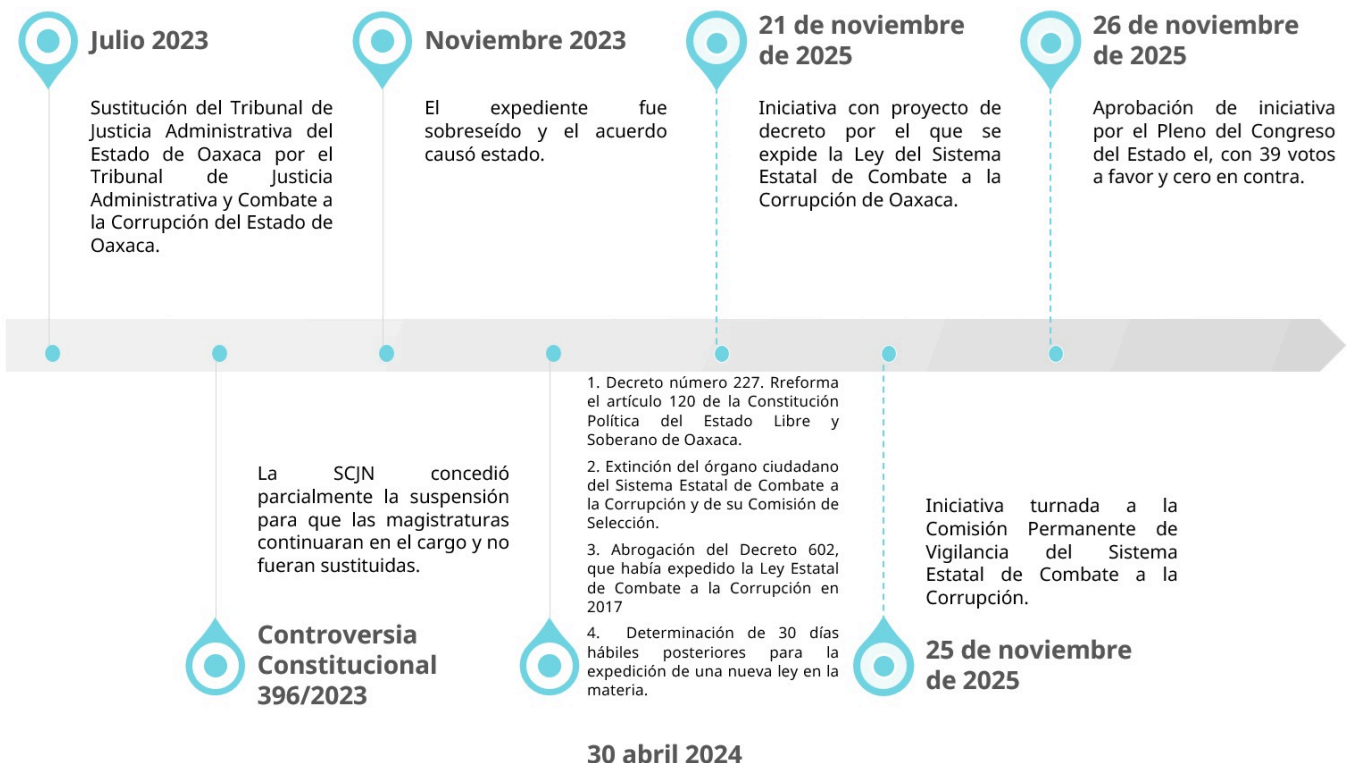
El primer antecedente se registró en julio de 2023, cuando se reformó la estructura del órgano jurisdiccional administrativo local y se sustituyó el Tribunal de Justicia Administrativa del Estado de Oaxaca por el Tribunal de Justicia Administrativa y Combate a la Corrupción del Estado de Oaxaca. Los artículos transitorios dispusieron que el nuevo tribunal asumiría las funciones del órgano anterior, que dejarían de surtir efectos los nombramientos de las magistraturas en funciones y que las nuevas personas integrantes serían designadas por el Ejecutivo local, con ratificación del Congreso del Estado.

Dichos actos fueron impugnados mediante la Controversia Constitucional 396/2023; sin embargo, aunque la SCJN concedió parcialmente la suspensión para que las magistraturas continuaran en el cargo y no fueran sustituidas, posteriormente el tribunal actor se desistió, por lo que el expediente fue sobreseído y el acuerdo causó estado en noviembre de 2023.

Posteriormente, el 30 de abril de 2024 se publicó el Decreto número 2278, mediante el cual se reformó el artículo 120 de la Constitución Política del Estado Libre y Soberano de Oaxaca. Los artículos transitorios de dicho decreto dispusieron la extinción del órgano ciudadano del Sistema Estatal de Combate a la Corrupción y de su Comisión de Selección, así como la abrogación del Decreto 602, por el que se había expedido la Ley Estatal de Combate a la Corrupción en 2017. Asimismo, se estableció que el Congreso local debía expedir una nueva ley en la materia dentro de los 30 días hábiles posteriores a la publicación del decreto.

No fue sino hasta el 21 de noviembre de 2025 que se presentó la iniciativa con proyecto de decreto por el que se expide la Ley del Sistema Estatal de Combate a la Corrupción de Oaxaca, la cual fue turnada a la Comisión Permanente de Vigilancia del Sistema Estatal de Combate a la Corrupción el 25 de noviembre de 2025 y aprobada por el Pleno del Congreso del Estado el 26 de noviembre de 2025, con 39 votos a favor y cero en contra. Sin embargo, la publicación en el periódico oficial aún está pendiente. Las reformas constitucionales y legales han sido el principal vector de cambio en Oaxaca, al modificar aspectos sustantivos de su diseño institucional.

LÍNEA DE TIEMPO



Puebla



Designaciones vigentes

21 de 24

Presupuesto CPC 2026

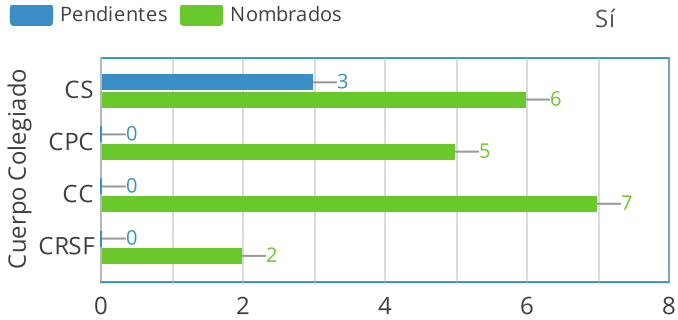
\$5,57 MDP

CAPACIDADES

Integración del SEA

Titular SESEA

Sí



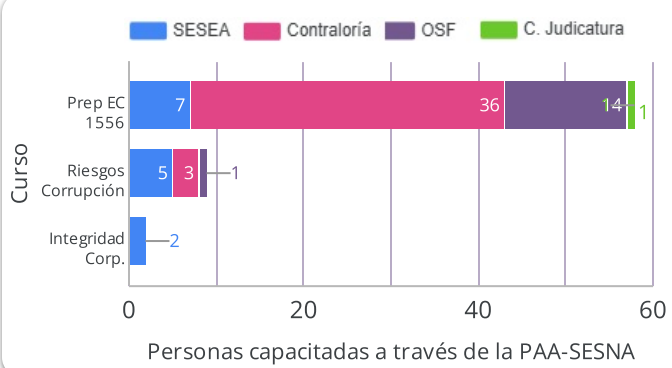
Actividad de los Órganos Colegiados

| Cuerpo Colegiado | Última Sesión | Sesiones Programadas 2026 |
|------------------|---------------|---------------------------|
|------------------|---------------|---------------------------|

| | | |
|---------|---------------|--------------|
| 1. CC | 1 a 6 meses | 4 |
| 2. CE | 1 a 6 meses | 4 |
| 3. CRSF | Más de un año | No instalado |

CS: Comisión de Selección
 CPC: Comité de Participación Ciudadana
 CC: Comité Coordinador
 CRSF: Comité Rector del Sistema de Fiscalización
 CE: Comisión Ejecutiva

Profesionalización



Entes Interconectados a la PDN

S1 Declaraciones patrimoniales

301

301 de 308



S3 Servidores Sancionados

91

91 de 308



S2 Servidores en Contrataciones

307

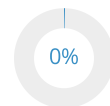
307 de 308



S6 Contrataciones Públicas

1

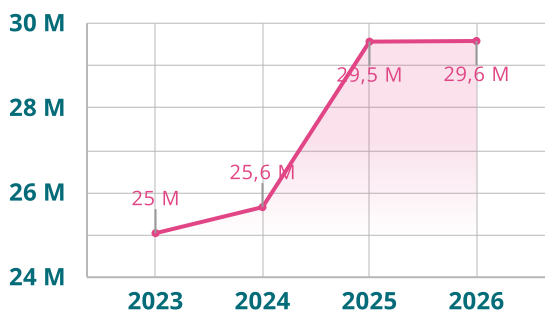
1 de 308



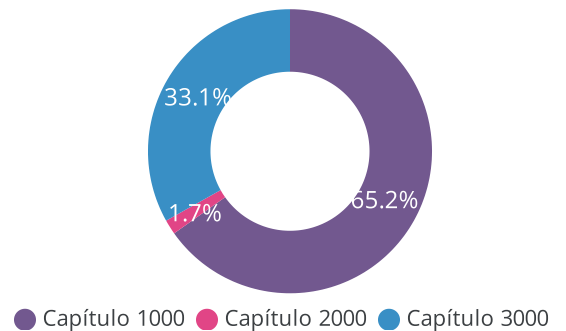
Cambios en la Normativa

Sin modificaciones relevantes al marco jurídico en materia anticorrupción, durante el primer trimestre 2026.

Presupuesto SESEA 2023-2026



Distribución \$ por Capítulo 2026



Estructura SESEA

Política Pública : 11

PDE : 10

Otro : 9

Jur y Admón : 8

Ofic.Titular : 4

GRADO DE CONSOLIDACIÓN EN LA IMPLEMENTACIÓN

1. Diagnóstico

Panorama de la Corrupción

| | Datos 2023 | Referencia 2021 | Variación Bial |
|--|---------------------------------------|-----------------|----------------|
| | 19,491 actos por cada 100,000 hab. | 37,895 | ▼ |
| | 11,897 víctimas por cada 100,000 hab. | 19,584 | ▼ |
| | \$1,403 costo promedio por víctima | \$2,100 | ▼ |

Percepción de la Corrupción

| | Datos 2023 | Referencia 2021 | Variación Bial |
|--|--|-----------------|----------------|
| | 33% cree que es muy frecuente | 37% | ▼ |
| | 55% piensa que es uno de los problemas más importantes | 52% | ▲ |
| | 75% considera frecuente en gobiernos municipales | 74% | ▲ |

2. Avances en la Implementación

Implementación

- El PI-PEA fue aprobado por el CC-SEA y se encuentra en ejecución desde el 31 de marzo de 2023. Contempla 96 estrategias y 225 líneas de acción, en cuya implementación participan las instituciones integrantes del CC-SEA y la SESEA.
- El seguimiento se realiza de manera anual. A la fecha, se han presentado 3 informes de seguimiento ante el CC-SEA.
- Cuenta con una ATA, que dispone de una metodología para el etiquetado del recurso. Para el ejercicio fiscal 2026, el monto asignado asciende a \$3,907,025,103.00.

Ponderación

65 %

Indicadores

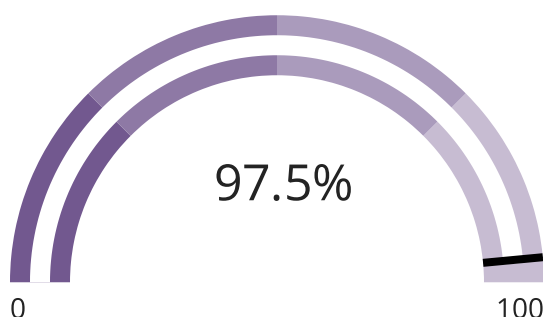
- Cuenta con 143 indicadores aprobados por el CC-SEA, vinculados a la PEA y al PI-PEA. 5 miden el cumplimiento de los objetivos generales de la PEA; 71 evalúan el desempeño del PI-PEA; 13 están vinculados al Plan Estatal de Desarrollo; y, 54 dan seguimiento al fenómeno de la corrupción de manera general, sin estar asociados directamente a ningún elemento programático interno.
- El seguimiento de los indicadores se realiza mediante una base de datos, y los resultados se documentan en informes que se emiten de forma anual.
- Las fichas de cada indicador incorporan todos los elementos considerándose en la metodología de este informe.

7.5%

Seguimiento y Evaluación

- Cuenta con metodología de seguimiento y evaluación aprobada por el CC-SEA en diciembre de 2022.
- Las evaluaciones de la PEA identificaron hallazgos clave: consolidar el MOSE como herramienta permanente, incorporar Inteligencia Anticorrupción para anticipar riesgos, proteger el modelo ante cambios políticos y fortalecer el marco normativo del ATA. Asimismo, se propone homologar criterios jurídicos, profesionalizar los OIC, ampliar la PDE y usar lenguaje ciudadano accesible.
- En 2026 se fortalecerá la PEA sin rediseñarla. La ruta contempla cuatro fases: activación; análisis y formulación; decisión y formalización; e implementación y seguimiento.

25%



N4. Cuenta con PI-PEA aprobado y en ejecución, informes sobre los avances de la implementación presentados al CC-SEA, instrumento presupuestario y metodología para etiquetar recursos, indicadores aprobados, reportes de resultados y fichas de diseño. Asimismo, reporta metodologías e informe de evaluación, acciones y ruta de seguimiento posterior. Sin embargo, no se identificó evidencia de una herramienta que sistematice el seguimiento a la implementación, dado que la liga proporcionada remite únicamente a un documento estático.

EXPERIENCIAS SUBNACIONALES

Se identificaron dos retos principales: la difusión estratégica, traducir acciones anticorrupción en resultados comprensibles para generar confianza ciudadana; y, la adopción homogénea de herramientas a nivel municipal, superando brechas técnicas e institucionales. Como buena práctica, destacó la campaña regional "Muévete contra la Corrupción" (Puebla, Tlaxcala, Veracruz e Hidalgo), con un alcance de más de 66 mil personas diarias en transporte y espacios públicos, promoviendo la integridad y la cultura de la denuncia.

Querétaro



Designaciones vigentes

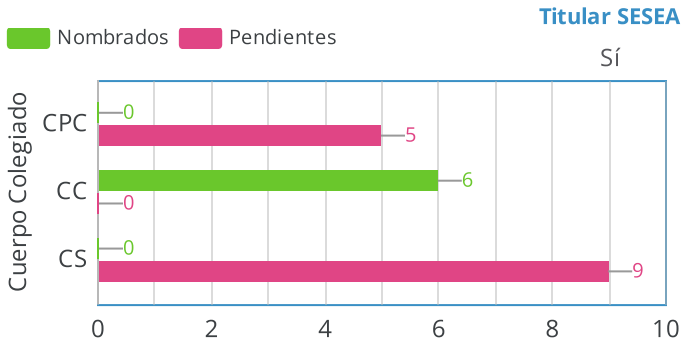
7 de 21

Presupuesto CPC 2026

\$0

CAPACIDADES

Integración del SEA



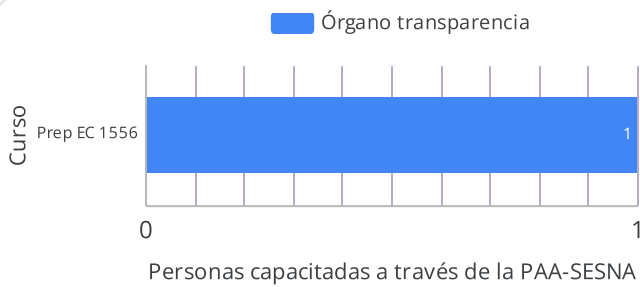
Actividad de los Órganos Colegiados

| Cuerpo Colegiado | Última Sesión | Sesiones Programadas 2026 |
|------------------|---------------|---------------------------|
| 1. CC | 1 a 6 meses | 4 |
| 2. CE | Más de un año | No instalado |

CS: Comisión de Selección
CPC: Comité de Participación Ciudadana
CC: Comité Coordinador
CE: Comisión Ejecutiva

Profesionalización

20,000 personas servidoras públicas capacitadas por la SESEA.



Entes Interconectados a la PDN

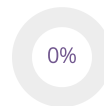
S1 Declaraciones patrimoniales

127
127 de 127



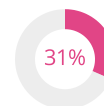
S3 Servidores Sancionados

0
0 de 92



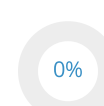
S2 Servidores en Contrataciones

40
40 de 127



S6 Contrataciones Públicas

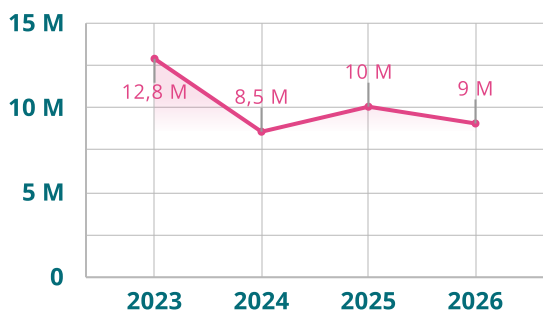
0
0 de 127



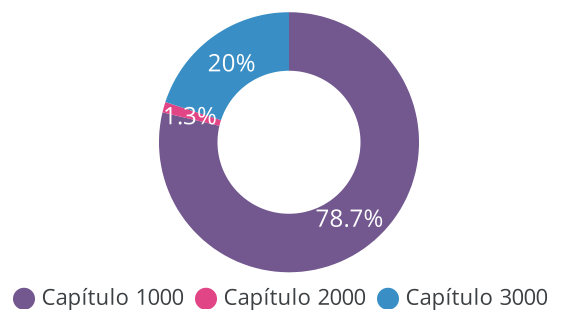
Cambios en la Normativa

Sin modificaciones relevantes al marco jurídico en materia anticorrupción, durante el primer trimestre 2026.

Presupuesto SESEA 2023-2026



Distribución \$ por Capítulo 2026



Estructura SESEA

Otro : 6

Ofic. Titular : 2

Jur y Admón : 2

Política Pública : 2

GRADO DE CONSOLIDACIÓN EN LA IMPLEMENTACIÓN

1. Diagnóstico

Panorama de la Corrupción

| | Datos 2023 | Referencia 2021 | Variación Bial |
|--|---------------------------------------|-----------------|----------------|
| | 25,822 actos por cada 100,000 hab. | 21,849 | ▲ |
| | 12,359 víctimas por cada 100,000 hab. | 8,448 | ▲ |
| | \$2,022 costo promedio por víctima | \$1,600 | ▲ |

Percepción de la Corrupción

| | Datos 2023 | Referencia 2021 | Variación Bial |
|--|--|-----------------|----------------|
| | 23.9% cree que es muy frecuente | 25% | ▼ |
| | 43% piensa que es uno de los problemas más importantes | 41% | ▲ |
| | 65% considera frecuente en gobiernos municipales | 56% | ▲ |

2. Avances en la Implementación

Implementación

- PI-PEA aprobado por el CC-SEA, en ejecución desde 2022, que contempla 4 estrategias y 132 líneas de acción, cuya implementación involucra a los 6 integrantes del CC-SEA y a la SESEA.
- El seguimiento se realiza anualmente mediante bases de datos y se han presentado 3 informes al CC-SEA. No se proporcionaron enlaces para consultarlos.

57.5 %

Indicadores

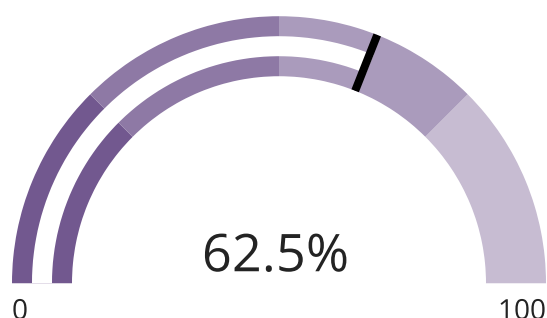
- 132 indicadores aprobados por el CC-SEA, vinculados a la PEA y al PI-PEA.
- Asociados a ejes, objetivos, prioridades, estrategias y líneas de acción, y su seguimiento se realiza a través de bases de datos.
- Las fichas de indicadores consideran los elementos mínimos.

5%

Seguimiento y Evaluación

- No cuenta con metodologías de seguimiento y evaluación aprobadas por el CC-SEA.
- En los instrumentos de política pública aprobados se tiene prevista una evaluación a los 5 años de iniciada la implementación.
- A la fecha de reporte no se han llevado a cabo evaluaciones a la PEA.

0%



N3: cuenta con PI-PEA aprobado y en ejecución, recopila información en bases de datos, elabora informes de seguimiento que se presentan al CC-SEA. Tiene indicadores aprobados y fichas de diseño. Sin embargo, no proporcionó ligas de la herramienta ni de los informes de seguimiento. No cuenta con un instrumento presupuestario para el seguimiento al gasto anticorrupción, no presenta elementos de evaluación.

EXPERIENCIAS SUBNACIONALES

Los principales retos que ha enfrentado en la implementación son en materia de coordinación de cuerpos colegiados y cambios presupuestales. De manera específica, la principal dificultad ha sido la falta de seguimiento, asociada a cambios de enlaces institucionales. Finalmente, la entidad reporta que ha desarrollado buenas prácticas con resultados favorables, vinculadas a la etapa de implementación. La práctica descrita consiste en reuniones de seguimiento. Sin embargo, como evidencia únicamente proporcionaron el enlace al sitio web oficial de la SESEA.

Quintana Roo



Designaciones vigentes

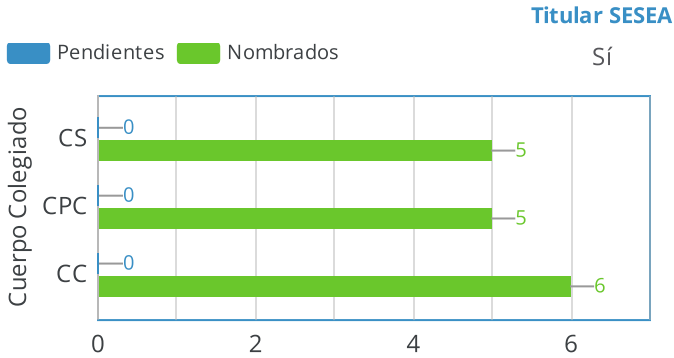
17 de 17

Presupuesto CPC 2026

\$6,61 MDP

CAPACIDADES

Integración del SEA



Actividad de los Órganos Colegiados

| Cuerpo Colegiado | Última Sesión | Sesiones Programadas 2026 |
|------------------|---------------|---------------------------|
| 1. CC | 1 a 6 meses | 4 |
| 2. CE | 1 a 6 meses | 4 |

CS: Comisión de Selección
CPC: Comité de Participación Ciudadana
CC: Comité Coordinador
CE: Comisión Ejecutiva

Profesionalización

| Riesgos Corrupción | Prep EC 1556 | Integridad Corp. |
|--------------------|-------------------------|------------------|
| SESEA: 3 | OSF: 28 | SESEA: 1 |
| OSF: 14 | Contraloría: 7 | OSF: 1 |
| Contraloría: 40 | FECC: 6 | Contraloría: 6 |
| TJA: 1 | Órgano transparencia: 1 | Total: 8 |
| FECC: 14 | Consejo Judicatura: 1 | |
| Total: 72 | Total: 43 | |

Personas capacitadas a través de la PAA-SESNA

Entes Interconectados a la PDN

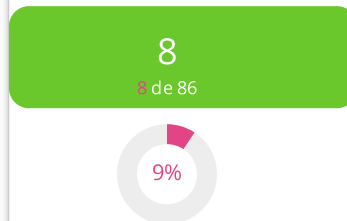
51 Declaraciones patrimoniales



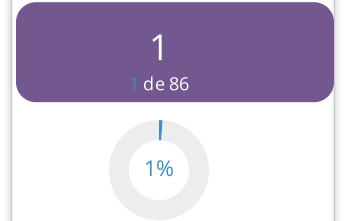
53 Servidores Sancionados



52 Servidores en Contrataciones



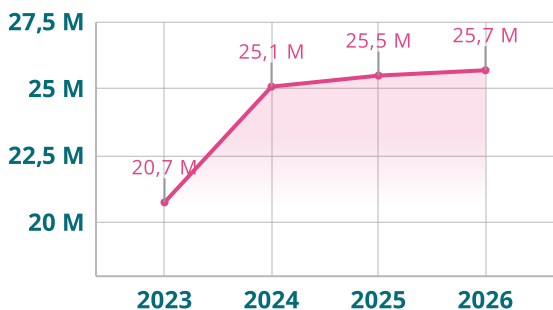
56 Contrataciones Públicas



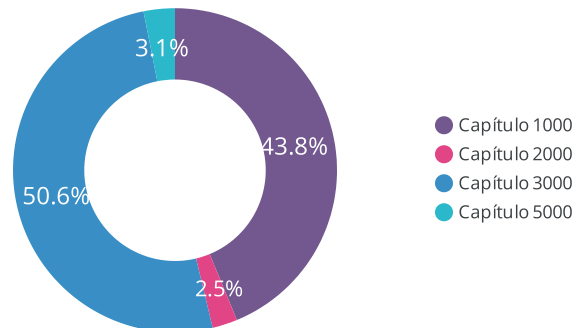
Cambios en la Normativa

Reforma al artículo 10 de la Constitución Política del Estado sobre simplificación administrativa y digitalización de trámites y servicios. Reforma al artículo 33, fracción XXVIII de la Ley Orgánica de la Administración Pública del Estado que faculta a la Secretaría de Finanzas y Planeación a ejecutar convenios de coordinación y realizar actos de fiscalización, recaudación y defensa jurídica.

Presupuesto SESEA 2023-2026



Distribución \$ por Capítulo 2026






Estructura SESEA






GRADO DE CONSOLIDACIÓN EN LA IMPLEMENTACIÓN

1. Diagnóstico

Panorama de la Corrupción

| | Datos 2023 | Referencia 2021 | Variación Bienal |
|---|---------------------------------------|-----------------|------------------|
|  | 25,624 actos por cada 100,000 hab. | 31,389 | ▼ |
|  | 16,954 víctimas por cada 100,000 hab. | 20,412 | ▼ |
|  | \$4,138 costo promedio por víctima | \$1,600 | ▲ |

Percepción de la Corrupción

| | Datos 2023 | Referencia 2021 | Variación Bienal |
|---|--|-----------------|------------------|
|  | 41% cree que es muy frecuente | 49% | ▼ |
|  | 65% piensa que es uno de los problemas más importantes | 69% | ▼ |
|  | 65% considera frecuente en gobiernos municipales | 76% | ▼ |

2. Avances en la Implementación

Implementación

- PI-PEA aprobado por el CC-SEA en ejecución desde el 30 de marzo de 2022. Contempla 80 estrategias y 170 líneas de acción. En su implementación participan 37 instituciones, entre ellas los integrantes del CC-SEA.
- La información sobre la implementación se recopila a través de plataformas digitales y bases de datos. A la fecha se han publicado 4 informes al CC-SEA.

Ponderación

62.5 %

Indicadores

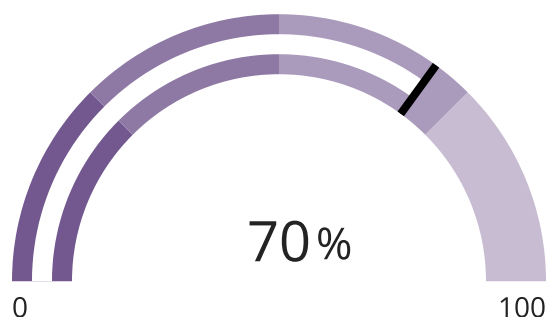
- 81 indicadores aprobados por el CC-SEA, vinculados al PI-PEA y asociados a las estrategias.
- Los indicadores no cuentan con fichas de diseño.

2.5%

Seguimiento y Evaluación

- Metodologías de seguimiento y evaluación aprobadas por el CC-SEA desde el 25 de octubre de 2023.
- La realización de una evaluación está contemplada en sus instrumentos de política pública y prevista a 2 años de iniciada la implementación de la PEA.
- No se han llevado a cabo evaluaciones de la PEA.

5%



N3. Cuenta con PI-PEA aprobado y en ejecución. Recopila información mediante plataformas digitales, elabora informes de seguimiento y los presenta al CC-SEA. Asimismo, reporta indicadores y una metodología de seguimiento y evaluación aprobados. Sin embargo, no cuenta con fichas de indicadores ni evaluaciones a la PEA.3.

EXPERIENCIAS SUBNACIONALES

El principal reto fue que el diseño de las líneas de acción del PI-PEA ha limitado su implementación, identificándose la necesidad de reestructurarlas. Otro reto son los largos tiempos requeridos para concretar proyectos anticorrupción tangibles que fortalezcan a las autoridades. Como buena práctica, se garantizan tres preceptos al proponer acciones: pertinencia, factibilidad y viabilidad, respondiendo a necesidades institucionales y sociales, incorporando la visión de autoridades y sociedad civil. Esto impulsó una certificación histórica coordinada por el Sistema, orientada a que las denuncias ante los OIC generen carpetas de investigación con pruebas sólidas y resoluciones efectivas.

San Luis Potosí



Designaciones vigentes

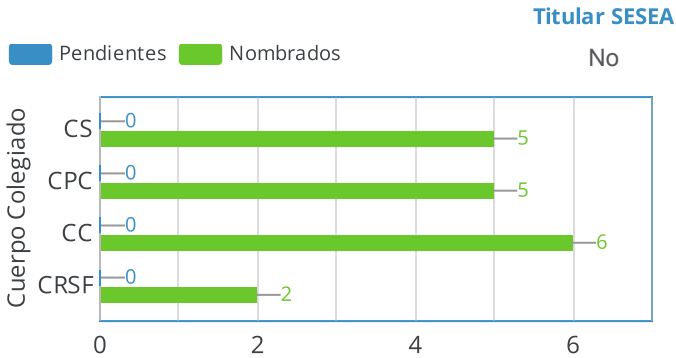
18 de 19

Presupuesto CPC 2026

\$0

CAPACIDADES

Integración del SEA

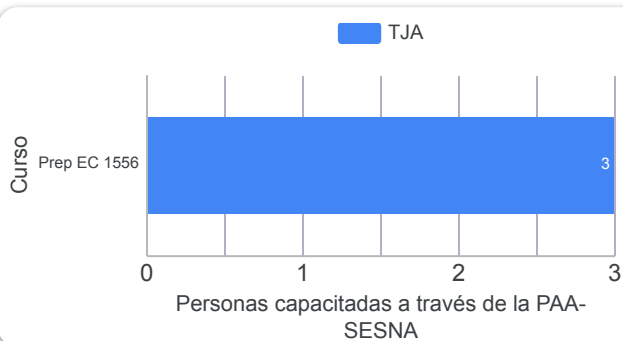


Actividad de los Órganos Colegiados

| Cuerpo Colegiado | Última Sesión | Sesiones Programadas 2026 |
|------------------|---------------|---------------------------|
| 1. CC | 1 a 6 meses | 4 |
| 2. CE | Más de un año | No instalado |
| 3. CRSF | Más de un año | No instalado |

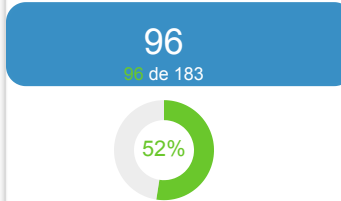
CS: Comisión de Selección
 CPC: Comité de Participación Ciudadana
 CC: Comité Coordinador
 CRSF: Comité Rector del Sistema de Fiscalización
 CE: Comisión Ejecutiva

Profesionalización



Entes Interconectados a la PDN

S1 Declaraciones patrimoniales



S3 Servidores Sancionados



S2 Servidores en Contrataciones



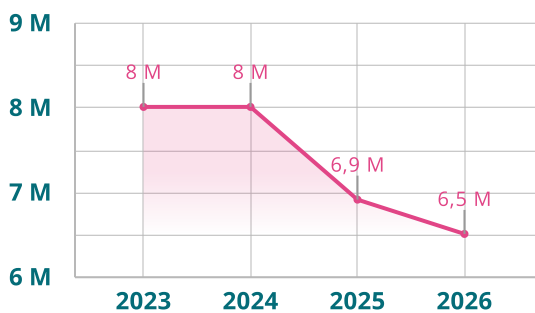
S6 Contrataciones Públicas



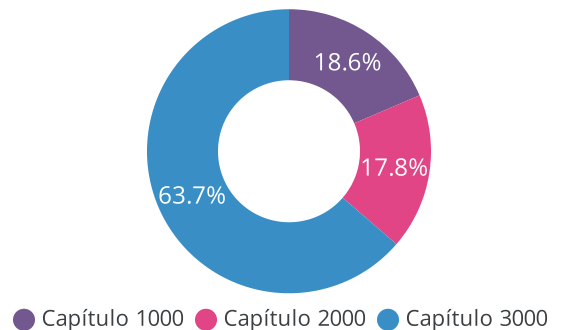
Cambios en la Normativa

Sin modificaciones relevantes al marco jurídico en materia anticorrupción, durante el primer trimestre 2026.

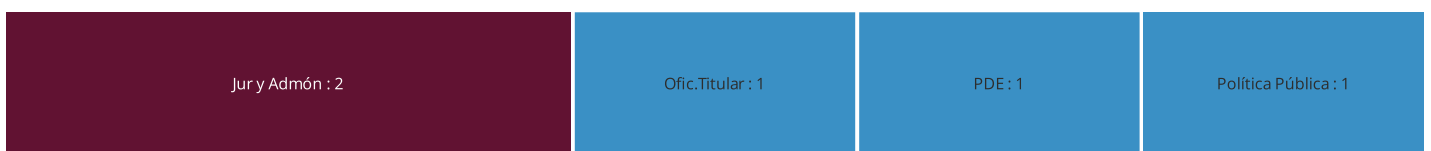
Presupuesto SESEA 2023-2026



Distribución \$ por Capítulo 2026






Estructura SESEA






GRADO DE CONSOLIDACIÓN EN LA IMPLEMENTACIÓN

1. Diagnóstico

Panorama de la Corrupción

| | Datos 2023 | Referencia 2021 | Variación Bienal |
|---|---------------------------------------|-----------------|------------------|
|  | 27,001 actos por cada 100,000 hab. | 18,732.00 | ▲ |
|  | 15,617 víctimas por cada 100,000 hab. | 12,611.00 | ▲ |
|  | \$1,387 costo promedio por víctima | \$1,500 | ▼ |

Percepción de la Corrupción

| | Datos 2023 | Referencia 2021 | Variación Bienal |
|---|--|-----------------|------------------|
|  | 32% cree que es muy frecuente | 38% | ▼ |
|  | 56% piensa que es uno de los problemas más importantes | 52% | ▲ |
|  | 61% considera frecuente en gobiernos municipales | 38% | ▲ |

2. Avances en la Implementación

Implementación

Ponderación

- El PI-PEA fue aprobado por el CC-SEA y se encuentra en ejecución desde el 15 de febrero de 2024. Contempla 124 estrategias y 248 líneas de acción, y en su implementación participan 185 instituciones, entre las que se encuentran los integrantes del CC-SEA y la SESEA.
- El seguimiento de las acciones se realiza de manera semestral a través de una plataforma digital. Sin embargo, hasta el momento no se han elaborado informes de seguimiento.

55 %

Indicadores

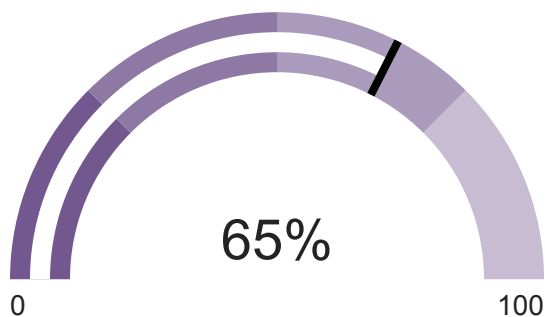
- Se cuenta con 124 indicadores aprobados por el CC-SEA, vinculados al PI-PEA y asociados a las estrategias.
- El seguimiento se lleva a cabo mediante una plataforma digital.
- Disponen de una ficha de diseño con: nombre del indicador, método de cálculo, medio de verificación y meta; sin embargo, no incluyen la frecuencia de medición ni la línea base.

5%

Seguimiento y Evaluación

- Cuenta con metodología de seguimiento y evaluación aprobada por el CC-SEA el 20 de agosto de 2024.
- Se contempla la realización de una evaluación a la PEA a los 2 años de iniciada la implementación de la PEA.

5%



N3. Cuenta con PI-PEA aprobado y en ejecución; recopila información mediante plataformas digitales y dispone de indicadores aprobados, fichas de diseño y una metodología de seguimiento y evaluación. No obstante, no ha integrado informes de seguimiento a la implementación. Tampoco cuenta con instrumento presupuestario, informes de resultados de indicadores ni informe de evaluación.

EXPERIENCIAS SUBNACIONALES

Los principales retos en la implementación de la PEA fueron la falta de compromiso institucional y la limitada apropiación por parte de algunos actores responsables, lo que afecta el cumplimiento oportuno de las acciones. Además, la constante rotación de enlaces impacta la continuidad, coordinación y seguimiento del programa

Sinaloa



Designaciones vigentes

12 de 21

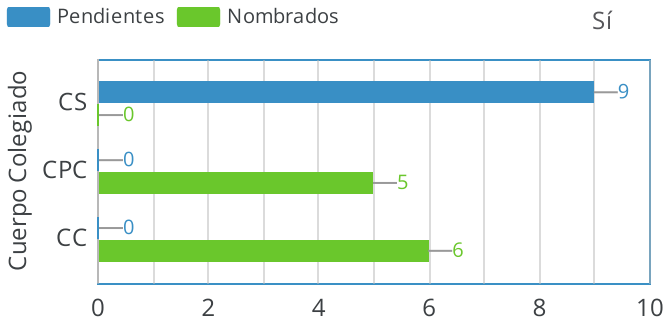
Presupuesto CPC 2026

\$4,5 MDP

Integración del SEA

Titular SESEA

Sí



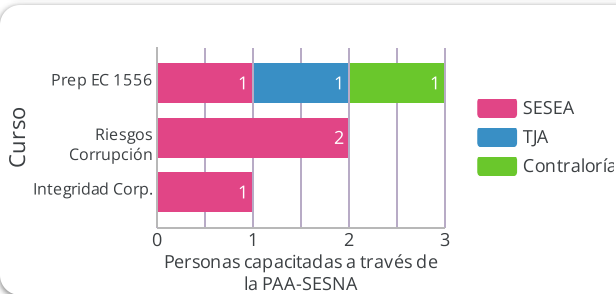
Actividad de los Órganos Colegiados

| Cuerpo Colegiado | Última Sesión | Sesiones Programadas 2026 |
|------------------|---------------|---------------------------|
| 1. CC | 1 a 6 meses | 4 |
| 2. CE | 1 a 6 meses | 4 |

CS: Comisión de Selección
CPC: Comité de Participación Ciudadana
CC: Comité Coordinador
CE: Comisión Ejecutiva

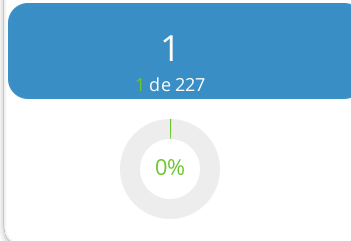
Profesionalización

104 personas servidoras públicas capacitadas por la SESEA

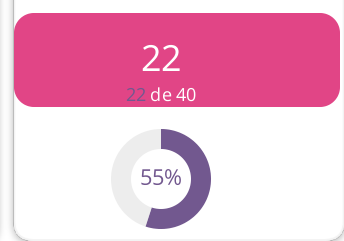


Entes Interconectados a la PDN

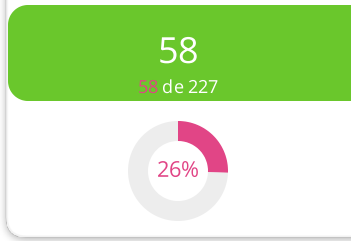
S1 Declaraciones patrimoniales



S3 Servidores Sancionados



S2 Servidores en Contrataciones



S6 Contrataciones Públicas

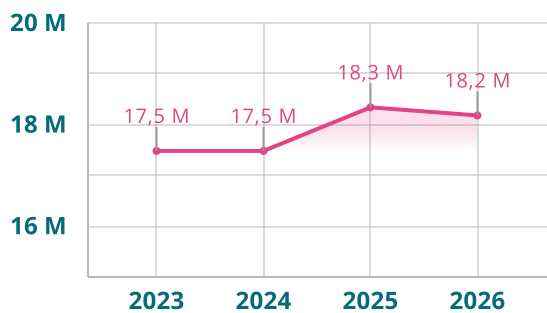


Cambios en la Normativa

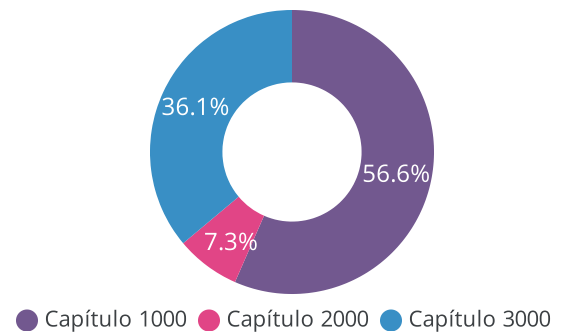
06 de febrero de 2026, reforma a la Constitución Local que contempla la modificación del Comité Coordinador del SEMAES, derivada de la extinción de la CEAIP.

13 de febrero 2026. Adiciones a la Ley de Responsabilidades Administrativas y a la Ley de los Trabajadores al Servicio del Estado. Se establecen los actos de injerencia sindical como causales de responsabilidad administrativa.

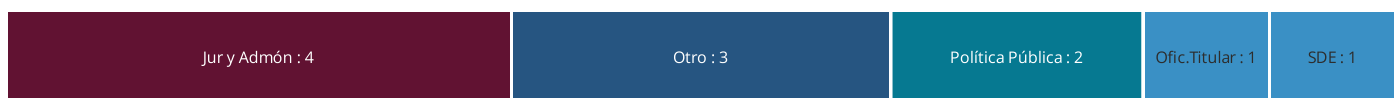
Presupuesto SESEA 2023-2026



Distribución \$ por Capítulo 2026



Estructura SESEA



GRADO DE CONSOLIDACIÓN EN LA IMPLEMENTACIÓN

1. Diagnóstico

Panorama de la Corrupción

| | Datos 2023 | Referencia 2021 | Variación Bienal |
|--|---------------------------------------|-----------------|------------------|
| | 29,554 actos por cada 100,000 hab. | 21,065 | ▲ |
| | 17,728 víctimas por cada 100,000 hab. | 16,536 | ▲ |
| | \$5,654 costo promedio por víctima | \$1,200 | ▲ |

Percepción de la Corrupción

| | Datos 2023 | Referencia a 2021 | Variación Bienal |
|--|--|-------------------|------------------|
| | 37% cree que es muy frecuente | 43% | ▼ |
| | 60% piensa que es uno de los problemas más importantes | 61% | ▼ |
| | 64% considera frecuente en gobiernos municipales | 69% | ▼ |

2. Avances en la Implementación

Implementación

- PI-PEA aprobado por el CC-SEA en ejecución desde el 16 de febrero de 2023. Contempla 82 estrategias y 174 líneas de acción. En la implementación participan 27 instituciones; entre ellas, los integrantes del CC-SEA, la SESEA y los 20 municipios del estado.
- La información del seguimiento se recopila anualmente mediante una plataforma digital. A la fecha se han presentado 2 informes sobre la implementación al CC-SEA.

Ponderación

62.5 %

Indicadores

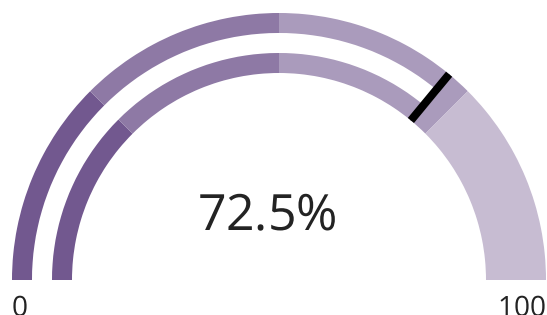
- 82 indicadores aprobados por el CC-SEA, vinculados tanto a la PEA como al PI-PEA. Los 82 se asocian a las estrategias.
- Para su seguimiento se utiliza una plataforma digital.
- Cuentan con fichas de diseño que incorporan los elementos considerados en la metodología.

5%

Seguimiento y Evaluación

- Cuenta con una metodología de seguimiento y evaluación aprobada por el CC-SEA.
- La evaluación de la PEA sí está prevista en sus instrumentos de política pública y se contempla a 3 años de iniciada la implementación.
- A la fecha no se han realizado evaluaciones.

5%



N3. Cuenta con PI-PEA aprobado y en ejecución, con plataformas digitales para el seguimiento a la implementación, así como informes de seguimiento presentados ante el CC-SEA, indicadores aprobados y fichas de diseño correspondientes. Además, dispone de una metodología de seguimiento y evaluación. No obstante, no acredita instrumento de seguimiento presupuestario ni informe de evaluación.

EXPERIENCIAS SUBNACIONALES

Los principales retos durante la implementación del PI-PEA, se presentaron en la coordinación de cuerpos colegiados e inconsistencias en implementación vinculadas a atribuciones de los actores. En particular, se requiere un ajuste a los 82 indicadores, dado que no han impactado directamente en las estrategias ni en las líneas de acción; y, en segundo lugar, que se requiere el fortalecimiento de los mecanismos de coordinación y articulación entre las instancias para mejorar el desarrollo de las estrategias.

Sonora



Designaciones vigentes

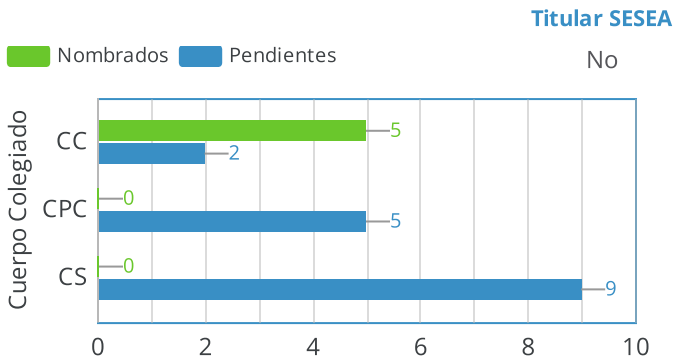
6 de 22

Presupuesto CPC 2026

\$1,87 MDP

CAPACIDADES

Integración del SEA

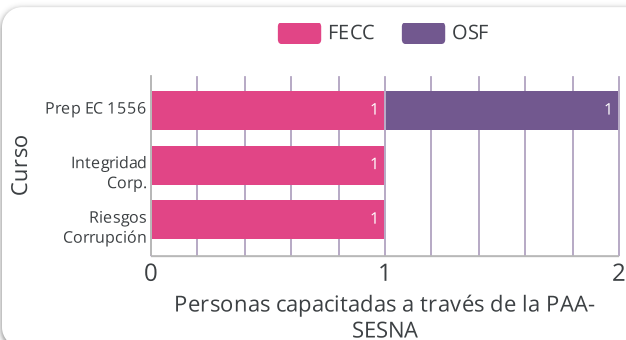


Actividad de los Órganos Colegiados

| Cuerpo Colegiado | Última Sesión | Sesiones Programadas 2026 |
|------------------|---------------|---------------------------|
| 1. CC | 1 a 6 meses | 4 |
| 2. CE | Más de un año | No instalado |

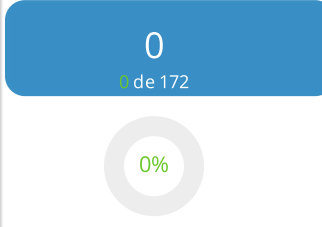
CS: Comisión de Selección
CPC: Comité de Participación Ciudadana
CC: Comité Coordinador
CE: Comisión Ejecutiva

Profesionalización

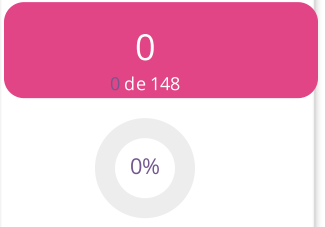


Entes Interconectados a la PDN

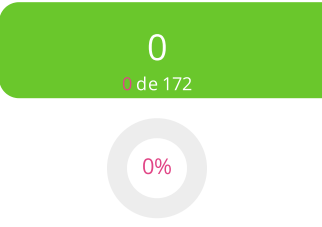
S1 Declaraciones patrimonial...



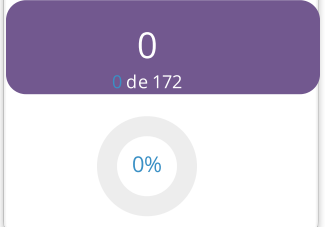
S3 Servidores Sancionados



S2 Servidores en Contrataciones



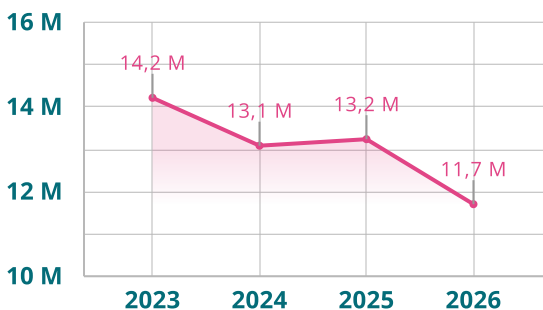
S6 Contrataciones Públicas



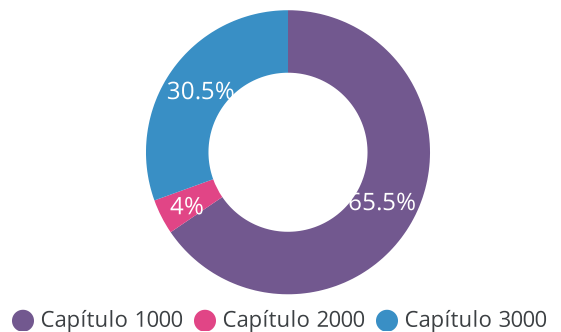
Cambios en la Normativa

Sin modificaciones relevantes al marco jurídico en materia anticorrupción, durante el primer trimestre 2026.

Presupuesto SESEA 2023-2026



Distribución \$ por Capítulo 2026






Estructura SESEA






GRADO DE CONSOLIDACIÓN EN LA IMPLEMENTACIÓN

1. Diagnóstico

Panorama de la Corrupción

| | Datos 2023 | Referencia 2021 | Variación Bienal |
|---|---------------------------------------|-----------------|------------------|
|  | 36,279 actos por cada 100,000 hab. | 31,883.00 | ▲ |
|  | 16,124 víctimas por cada 100,000 hab. | 16,890.00 | ▼ |
|  | \$2,220 costo promedio por víctima | \$2,600 | ▼ |

Percepción de la Corrupción

| | Datos 2023 | Referencia 2021 | Variación Bienal |
|---|--|-----------------|------------------|
|  | 32% cree que es muy frecuente | 46% | ▼ |
|  | 63% piensa que es uno de los problemas más importantes | 63.6% | ▼ |
|  | 60% considera frecuente en gobiernos municipales | 67% | ▼ |

2. Avances en la Implementación

Implementación

- No cuenta con PI-PEA.
- La PEA fue actualizada y aprobada por el CC-SEA el 26 de noviembre de 2025
- La metodología para su implementación se presentará al CC-SEA el 23 de abril de 2026.

0 %

Indicadores

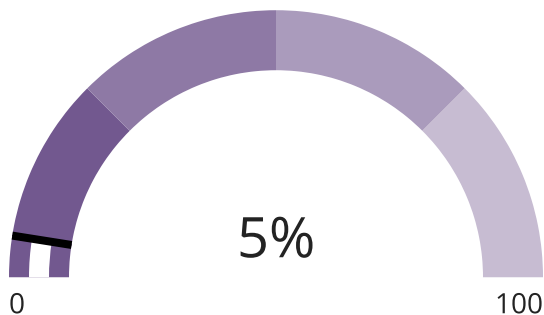
- Cuenta con 45 indicadores vinculados a las prioridades de la PEA.
- Los indicadores cuentan con fichas de diseño que incorporan los elementos considerados.

5%

Seguimiento y Evaluación

- La evaluación de la PEA está prevista a 4 años de iniciada la implementación de la PEA.

0%



N1. Cuenta con indicadores aprobados por el CC-SEA y con fichas de diseño.

EXPERIENCIAS SUBNACIONALES

Las principales dificultades se concentraron en las categorías de cambios administrativos y cambios normativos. En particular, el reto central ha sido la incidencia de dichos cambios en las instituciones integrantes del CC-SEA, lo que ha generado ajustes que afectan la continuidad de los trabajos. Asimismo, se señaló como desafío el entendimiento integral de la PEA, particularmente en lo que respecta a su lógica de diseño y a la definición de responsables para su implementación y seguimiento.

Tabasco



Designaciones vigentes

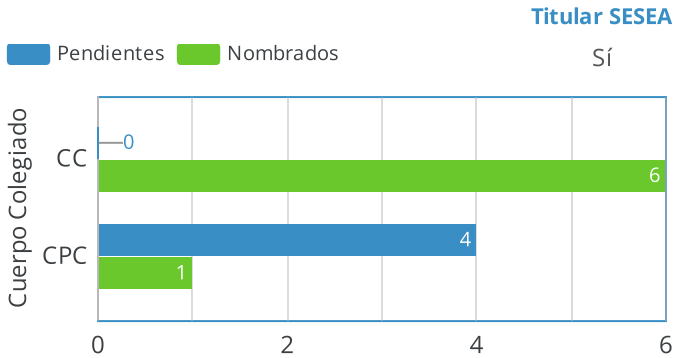
8 de 12

Presupuesto CPC 2026

\$0

CAPACIDADES

Integración del SEA

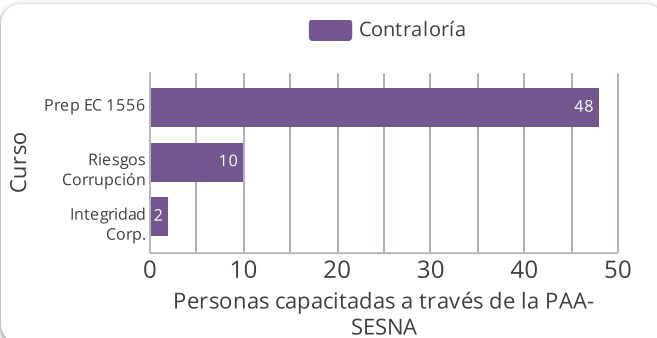


Actividad de los Órganos Colegiados

| Cuerpo Colegiado | Última Sesión | Sesiones Programadas 2026 |
|------------------|---------------|---------------------------|
| 1. CC | 1 a 6 meses | 4 |
| 2. CE | Más de un año | No instalado |

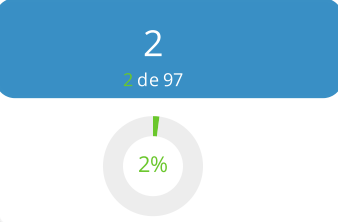
CC: Comité Coordinador
CPC: Comité de Participación Ciudadana
CE: Comisión Ejecutiva

Profesionalización

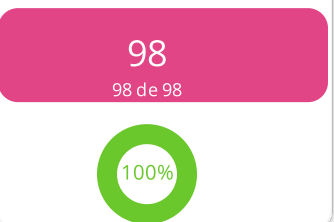


Entes Interconectados a la PDN

S1 Declaraciones patrimoniales



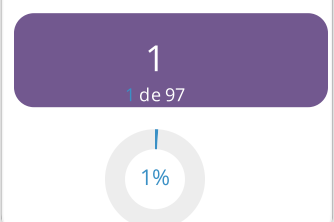
S3 Servidores Sancionados



S2 Servidores en Contrataciones



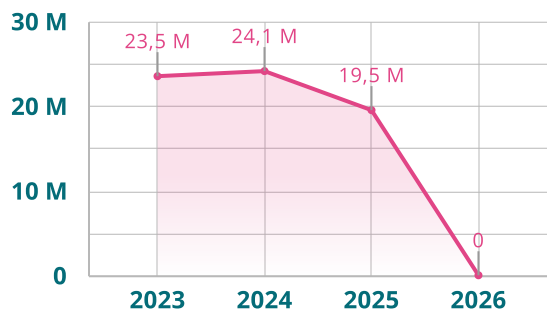
S6 Contrataciones Públicas



Cambios en la Normativa

Sin modificaciones relevantes al marco jurídico en materia anticorrupción, durante el primer trimestre 2026.

Presupuesto SESEA 2023-2026



Distribución \$ por Capítulo 2026

La SESEA forma parte de la estructura de la Secretaría Anticorrupción y Buen Gobierno Estatal, por lo que no cuenta con presupuesto propio.

Estructura SESEA

| | | | |
|----------|---------|------------------------|-------------------|
| Otro : 7 | PDE : 2 | Política Públi... 1 | Ofic. Titular : 1 |
|----------|---------|------------------------|-------------------|

GRADO DE CONSOLIDACIÓN EN LA IMPLEMENTACIÓN

1. Diagnóstico

Panorama de la Corrupción

| | Datos 2023 | Referencia 2021 | Variación Bienal |
|--|---------------------------------------|-----------------|------------------|
| | 31,308 actos por cada 100,000 hab. | 25,277 | ▲ |
| | 17,938 víctimas por cada 100,000 hab. | 16,164 | ▲ |
| | \$2,333 costo promedio por | \$1,200 | ▼ |

Percepción de la Corrupción

| | Datos 2023 | Referencia 2021 | Variación Bienal |
|--|--|-----------------|------------------|
| | 36% cree que es muy frecuente | 43% | ▼ |
| | 55% piensa que es uno de los problemas más importantes | 58% | ▼ |
| | 72% considera frecuente en gobiernos municipales | 77% | ▲ |

2. Avances en la Implementación

Implementación

•PI-PEA, aprobado por el CC-SEA, se encuentra en ejecución desde el 11 de agosto de 2022. Contempla 64 estrategias y 141 líneas de acción, e incorpora un elemento programático denominado "Programa de Trabajo Anual". En su implementación participan los integrantes del CC-SEA.
•El seguimiento se realiza trimestralmente mediante bases de datos; no obstante, a la fecha no se ha publicado ningún informe.

52.5 %

Indicadores

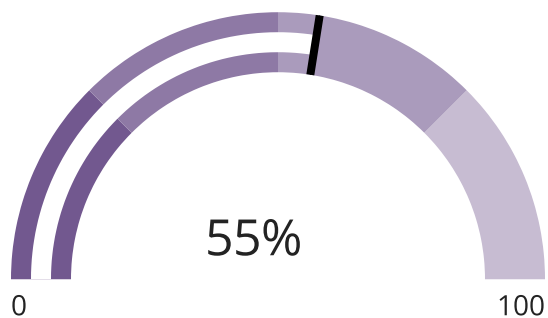
•Cuenta con 63 indicadores aprobados por el CC-SEA, vinculados al PI-PEA. Los 63 indicadores se asocian a las estrategias. Para el seguimiento utiliza una base de datos.

2.5%

Seguimiento y Evaluación

• No cuenta con metodologías de seguimiento y evaluación aprobadas por el CC-SEA.
• Se contempla la realización de una evaluación prevista a dos años de iniciada la implementación de la PEA.

0%



N3. Cuenta con PI-PEA aprobado y en ejecución, recopila información para el seguimiento mediante bases de datos y cuenta con indicadores aprobados. Sin embargo, no registró evidencia de la herramienta de seguimiento y a la fecha no ha integrado informes de avances. Tampoco reportó instrumento presupuestario de seguimiento al gasto anticorrupción, informes de resultados de indicadores, ni elementos de evaluación.

EXPERIENCIAS SUBNACIONALES

Los principales retos han sido lograr una coordinación efectiva entre actores y fortalecer las capacidades institucionales para ejecutar y evaluar las acciones anticorrupción; ante los cambios normativos en el estado, el mayor reto es mejorar la coordinación entre los miembros del CC-SEA y garantizar el fortalecimiento del SEA.

Tamaulipas



Designaciones vigentes

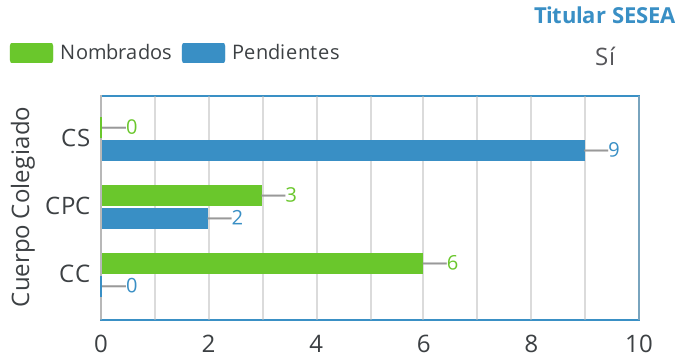
10 de 21

Presupuesto CPC 2026

\$1,95 MDP

CAPACIDADES

Integración del SEA

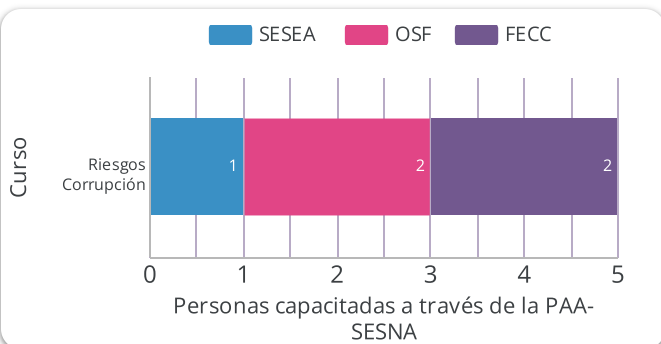


Actividad de los Órganos Colegiados

| Cuerpo Colegiado | Última Sesión | Sesiones Programadas 2026 |
|------------------|---------------|---------------------------|
| 1... CC | 1 a 6 meses | 4 |
| 2... CE | 1 a 6 meses | 4 |

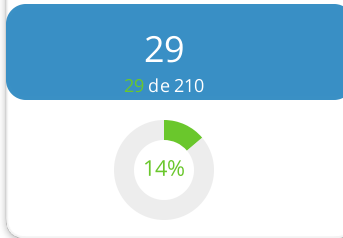
CS: Comisión de Selección
 CPC: Comité de Participación Ciudadana
 CC: Comité Coordinador
 CE: Comisión Ejecutiva

Profesionalización

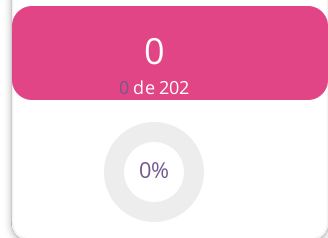


Entes Interconectados a la PDN

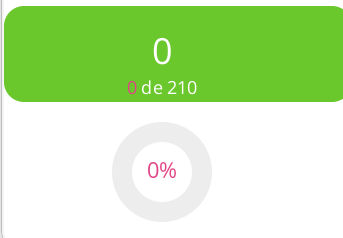
S1 Declaraciones patrimoniales



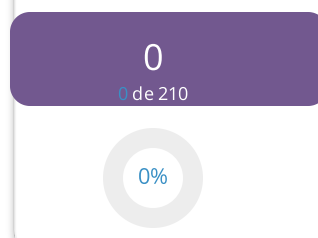
S3 Servidores Sancionados



S2 Servidores en Contrataciones



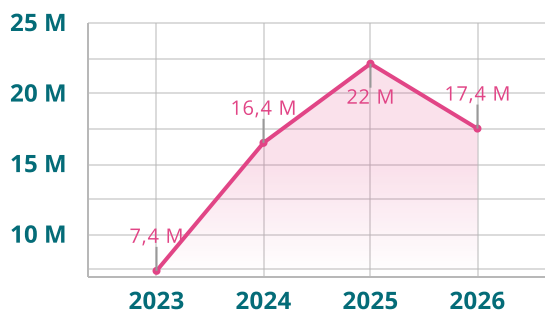
S6 Contrataciones Públicas



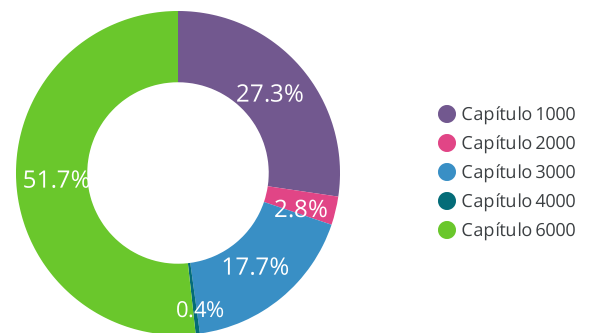
Cambios en la Normativa

12 de febrero de 2026. Reforma a la Ley del Sistema Estatal Anticorrupción de Tamaulipas. Disposiciones vinculadas a la integración del Comité Coordinador, la Secretaría Ejecutiva, y Órgano de Gobierno; exclusión de la SE para evitar conflictos de interés.

Presupuesto SESEA 2023-2026



Distribución \$ por Capítulo 2026






Estructura SESEA

| | | | |
|-----------------|----------|---------|----------------------|
| Jur y Admón : 8 | Otro : 5 | PDE : 4 | Ofic. Titular : 1 |
| | | | Política Pública : 1 |




GRADO DE CONSOLIDACIÓN EN LA IMPLEMENTACIÓN

1. Diagnóstico

Panorama de la Corrupción

| | Datos 2023 | Referencia 2021 | Variación Bienal |
|---|---------------------------------------|-----------------|------------------|
|  | 18,671 actos por cada 100,000 hab. | 14,570 | ▲ |
|  | 12,710 víctimas por cada 100,000 hab. | 9,131 | ▲ |
|  | \$1,716 costo promedio por víctima | \$3,000 | ▼ |

Percepción de la Corrupción

| | Datos 2023 | Variación Bienal | Referencia 2021 |
|---|--|------------------|-----------------|
|  | 25% cree que es muy frecuente | ▼ | 0.38 |
|  | 56% piensa que es uno de los problemas más importantes | ▼ | 0.59 |
|  | 61% considera frecuente en gobiernos municipales | ▼ | 0.63 |

2. Avances en la Implementación

Implementación

- El PI-PEA aún no ha sido aprobado.
- Su aprobación ha requerido un proceso previo de construcción técnica e institucional con las instancias integrantes del CC-SEA, con el propósito de consensuar una metodología, definir responsabilidades, actividades e indicadores, así como validar los mecanismos de coordinación necesarios para su implementación y seguimiento.
- No se cuenta con una fecha estimada de aprobación.

Ponderación

0%

Indicadores

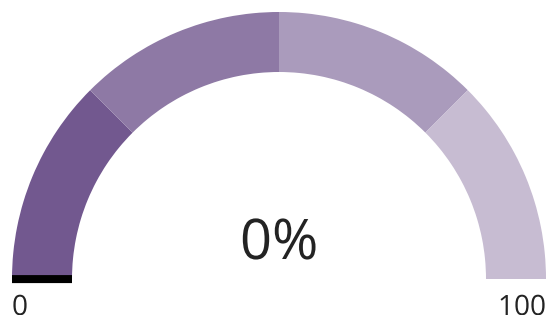
- No cuenta con indicadores aprobados por el CC-SEA.

0%

Seguimiento y Evaluación

- No cuenta con metodología de seguimiento y evaluación.

0%



N0. No cuenta con PI-PEA.

EXPERIENCIAS SUBNACIONALES

El principal reto es que no se ha implementado la PEA.

Tlaxcala



Designaciones vigentes

10 de 12

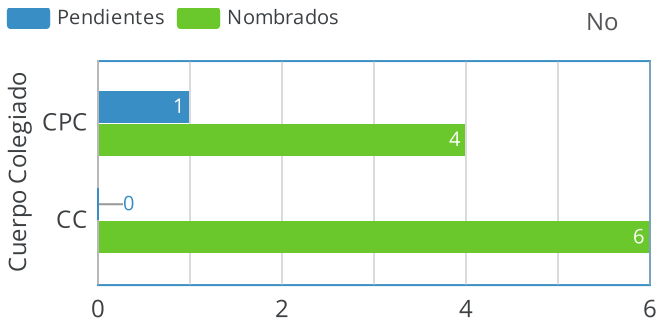
Presupuesto CPC 2026

\$3,35 MDP

CAPACIDADES

Integración del SEA

Titular SESEA



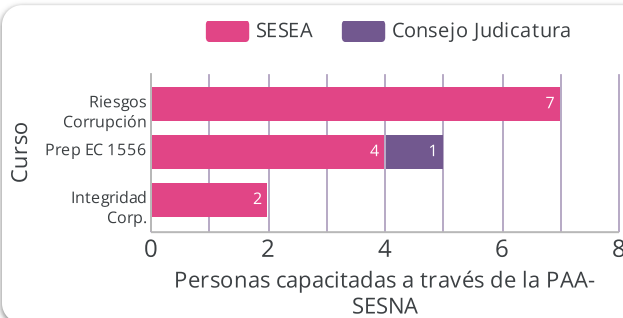
Actividad de los Órganos Colegiados

| Cuerpo Colegiado | Última Sesión | Sesiones Programadas 2026 |
|------------------|---------------|---------------------------|
| 1. CC | 1 a 6 meses | 4 |
| 2. CE | 7 meses 1 año | 4 |

CPC: Comité de Participación Ciudadana
CC: Comité Coordinador
CE: Comisión Ejecutiva

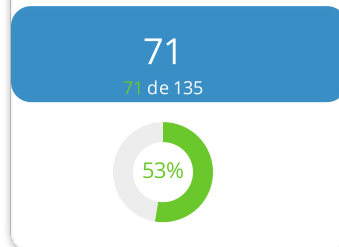
Profesionalización

269 personas servidoras públicas capacitadas por la SESEA

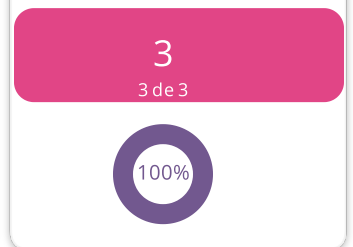


Entes Interconectados a la PDN

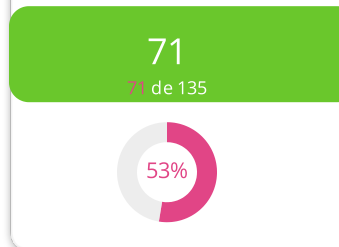
S1 Declaraciones patrimoniales



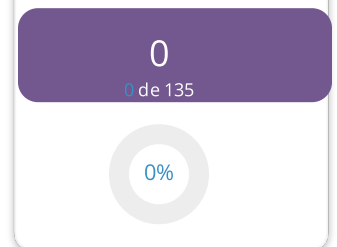
S3 Servidores Sancionados



S2 Servidores en Contrataciones



S6 Contrataciones Públicas



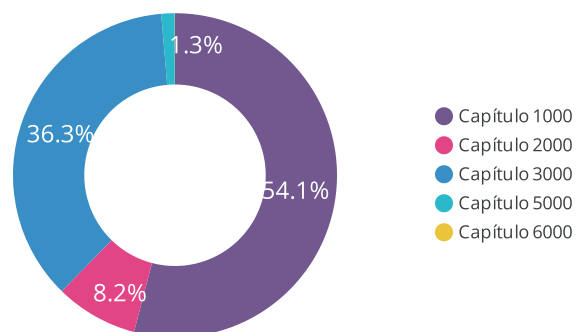
Cambios en la Normativa

Sin modificaciones relevantes al marco jurídico en materia anticorrupción, durante el primer trimestre 2026.

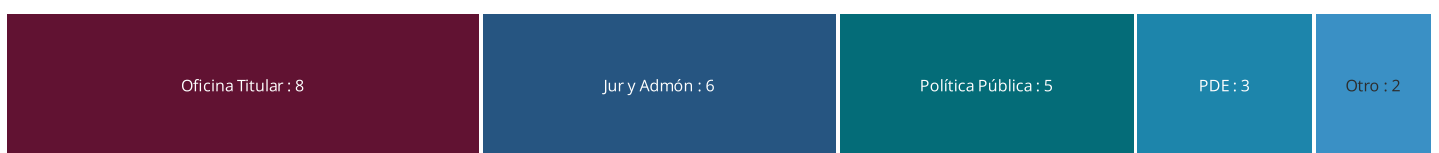
Presupuesto SESEA 2023-2026



Distribución \$ por Capítulo 2026





Estructura SESEA






GRADO DE CONSOLIDACIÓN EN LA IMPLEMENTACIÓN

1. Diagnóstico

Panorama de la Corrupción

| Datos 2023 | Referencia 2021 | Variación Bienal |
|---|-----------------|------------------|
|  24,548 actos por cada 100,000 hab. | 30,006 | ▼ |
|  15,242 víctimas por cada 100,000 hab. | 8,810 | ▲ |
|  \$2,849 costo promedio por víctima | \$2,800 | ▲ |

Percepción de la Corrupción

| Datos 2023 | Referencia 2021 | Variación Bienal |
|--|-----------------|------------------|
|  25% cree que es muy frecuente | 31% | ▼ |
|  51% piensa que es uno de los problemas más importantes | 56% | ▼ |
|  71% considera frecuente en gobiernos municipales | 64% | ▲ |

2. Avances en la Implementación

Implementación

Ponderación

- El PI-PEA fue aprobado por el CC-SEA y se encuentra en ejecución desde el 16 de febrero de 2024. Contempla 74 estrategias y 145 líneas de acción, en cuya implementación participan las 6 instituciones integrantes del CC-SEA y la SESEA.
- El seguimiento de su implementación se realiza de forma mensual mediante una hoja de cálculo que sistematiza y consolida la información recopilada. A la fecha, se han presentado dos informes de avance ante el CC-SEA.

62.5 %

Indicadores

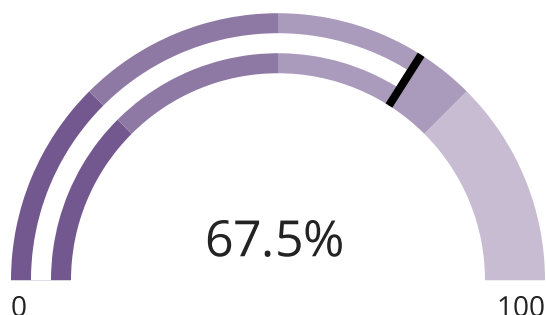
- Se cuenta con 74 indicadores aprobados por el CC-SEA, vinculados a la PEA y al PI-PEA, los cuales se asocian a las estrategias.
- El seguimiento de dichos indicadores se realiza mediante una base de datos.
- Las fichas de diseño incluyen los elementos fundamentales: nombre del indicador, método de cálculo, medio de verificación, línea base y meta; no obstante, omiten la frecuencia de medición.

5%

Seguimiento y Evaluación

- No cuenta con metodologías de seguimiento y evaluación aprobadas por el CC-SEA.
- Se contempla la realización de una evaluación a la PEA, la cual está prevista para realizarse a seis años de iniciada la implementación de la PEA.

0%



N3. Cuenta con PI-PEA aprobado y en ejecución, recopila información mediante bases de datos, elabora informes de seguimiento que se presentan al CC-SEA. También reporta indicadores aprobados y fichas de diseño. Sin embargo, no cuenta con metodología de seguimiento y evaluación, además no acreditó instrumento presupuestario que dé seguimiento anticorrupción, no otro elemento relacionado con la evaluación.

EXPERIENCIAS SUBNACIONALES

Los principales retos fueron cambios normativos, desaparición del IAIP y del Consejo de la Judicatura, creación del Tribunal de Disciplina Judicial, y cambios administrativos en instituciones responsables de la PEA. Como buena práctica, destacó el seguimiento puntual a líneas de acción, respetando periodicidad y medios de verificación para mejorar el impacto en atención ciudadana.

Veracruz



Designaciones vigentes

7 de 31

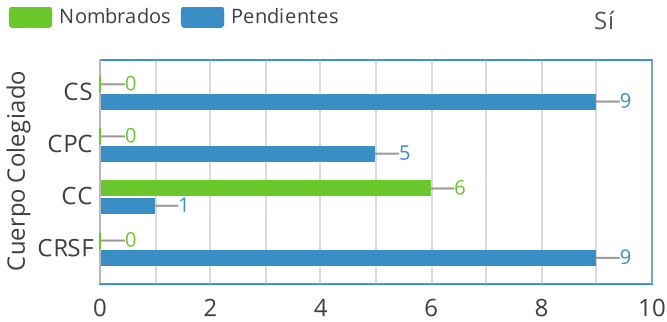
Presupuesto CPC 2026

\$654, 604.00

Integración del SEA

Titular SESEA

Sí



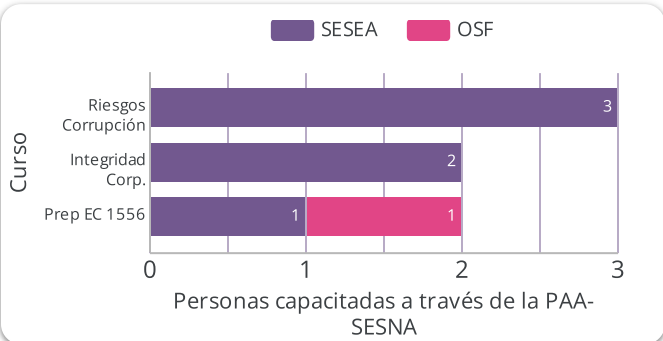
Actividad de los Órganos Colegiados

| Cuerpo Colegiado | Última Sesión | Sesiones Programadas 2026 |
|------------------|---------------|---------------------------|
|------------------|---------------|---------------------------|

- CC: 1 a 6 meses, 4 sesiones programadas
- CE: Más de un año, No instalado
- CRSF: No instalado, No instalado

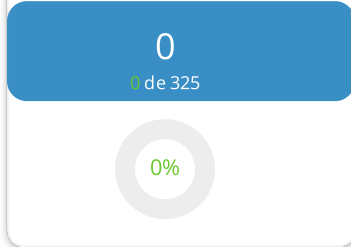
CS: Comisión de Selección
 CPC: Comité de Participación Ciudadana
 CC: Comité Coordinador
 CRSF: Comité Rector del Sistema de Fiscalización
 CE: Comisión Ejecutiva

Profesionalización

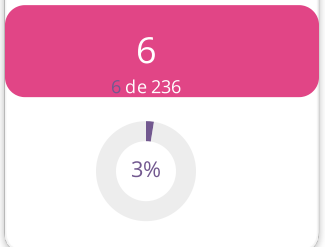


Entes Interconectados a la PDN

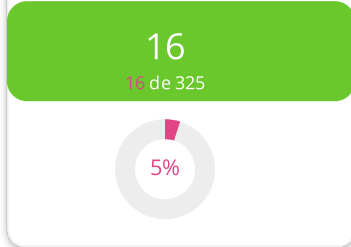
S1 Declaraciones patrimoniales



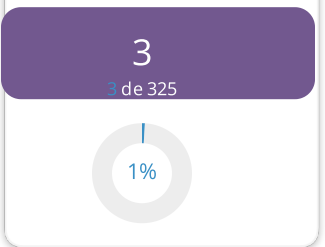
S3 Servidores Sancionados



S2 Servidores en Contrataciones



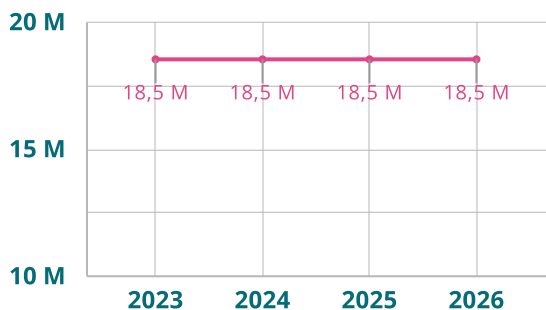
S6 Contrataciones Públicas



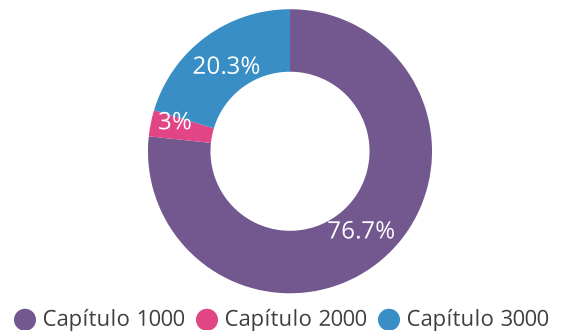
Cambios en la Normativa

Reforma al artículo 187, fracción V del Código Penal para el Estado. Establece que cuando la conducta sea cometida por una persona servidora pública aprovechando su empleo, cargo o comisión, además de la pena de prisión proceden la destitución y la inhabilitación para ejercer el servicio público por un plazo equivalente al de la pena privativa de la libertad.

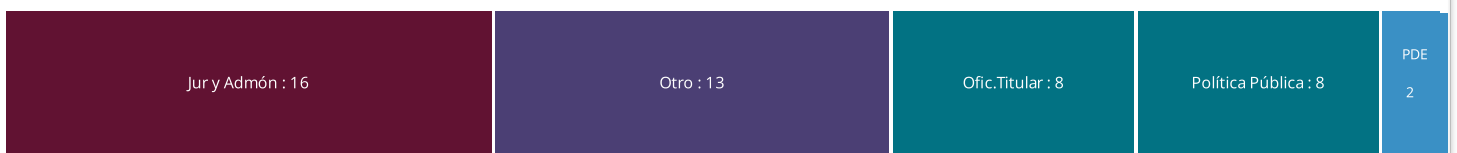
Presupuesto SESEA 2023-2026



Distribución \$ por Capítulo 2026



Estructura SESEA



GRADO DE CONSOLIDACIÓN EN LA IMPLEMENTACIÓN

1. Diagnóstico

Panorama de la Corrupción

| Datos 2023 | Referencia 2021 | Variación Bial |
|---------------------------------------|-----------------|----------------|
| 26,199 actos por cada 100,000 hab. | 39,296 | ▼ |
| 13,705 víctimas por cada 100,000 hab. | 16,899 | ▼ |
| \$3,783 costo promedio por víctima | \$4,000 | ▼ |

Percepción de la Corrupción

| Datos 2023 | Referencia 2021 | Variación Bial |
|--|-----------------|----------------|
| 34% cree que es muy frecuente | 36% | ▼ |
| 52% piensa que es uno de los problemas más importantes | 55% | ▼ |
| 63% considera frecuente en gobiernos municipales | 67% | ▼ |

2. Avances en la Implementación

Implementación

- PI-PEA aprobado por el CC-SEA, en proceso de ejecución desde el 14 de octubre de 2024. Contempla 53 líneas de acción. En su implementación participan 5 instituciones pertenecientes al CC-SEA.
- La información sobre el seguimiento se recopila de forma documental, con una frecuencia que varía según la programación de cada institución. Los resultados se consolidan en informes de seguimiento presentados ante el CC-SEA; sin embargo, a la fecha no se ha publicado ninguno.

Ponderación

52.5 %

Indicadores

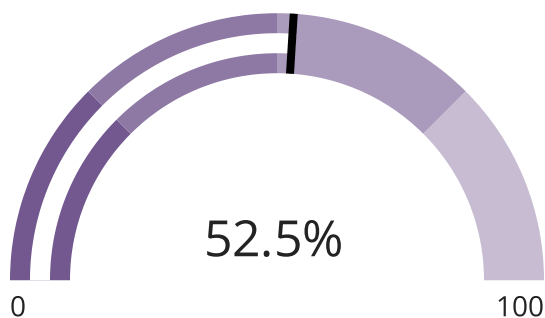
- No cuenta con indicadores aprobados por el CC-SEA.

0%

Seguimiento y Evaluación

- No cuenta con una metodología de seguimiento y evaluación aprobada por el CC-SEA.
- La evaluación de la PEA se encuentra contemplada en sus instrumentos de política pública y está programada para realizarse a dos años de iniciada la implementación.
- A la fecha del informe, no se han realizado evaluaciones.

0%



N3. Cuenta con un PI-PEA aprobado y en ejecución, y reporta un mecanismo para recopilar información sobre su seguimiento. No obstante, no se presentó la liga de la herramienta utilizada para este fin, y se indica que aún no se han integrado informes. Asimismo, carece de indicadores y metodologías de seguimiento y evaluación aprobados por el CC-SEA.

EXPERIENCIAS SUBNACIONALES

Los principales retos se centran en dos aspectos. Por un lado, la rotación del personal responsable de generar la información en los entes y, por otro, los cambios en el enlace de comunicación con la Secretaría Ejecutiva. Ambos factores han provocado desfases en los avances, debido a que esta labor requiere conocimiento técnico específico. Asimismo, señaló que las inconsistencias en la implementación obedecen a que, durante la articulación de la PEA, se incorporaron en las prioridades y líneas de acción atribuciones que no corresponden en su totalidad a los entes integrantes del Comité

Yucatán



Designaciones vigentes

17 de 19

Presupuesto CPC 2026

\$3,65 MDP

CAPACIDADES

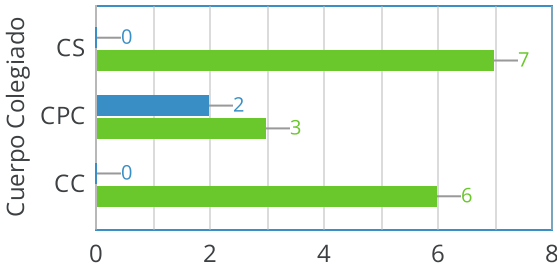
Integración del SEA



Titular SESEA

Sí

Pendientes (blue) Nombrados (green)



Actividad de los Órganos Colegiados

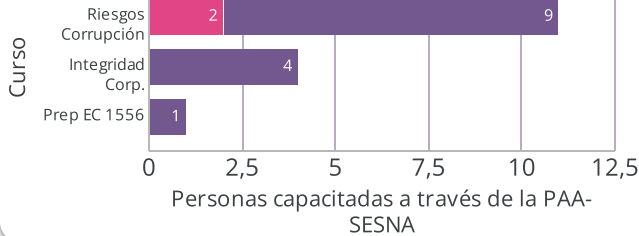
| Cuerpo Colegiado | Última Sesión | Sesiones Programadas 2026 |
|------------------|---------------|---------------------------|
| 1. CC | 1 a 6 meses | 4 |
| 2. CE | 1 a 6 meses | 4 |

CS: Comisión de Selección
 CPC: Comité de Participación Ciudadana
 CC: Comité Coordinador
 CE: Comisión Ejecutiva

Profesionalización



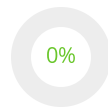
SESEA (pink) Contraloría (purple)



Entes Interconectados a la PDN

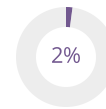
S1 Declaraciones patrimoniales

0 de 216



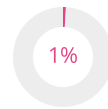
S3 Servidores Sancionados

4 de 192



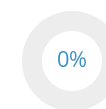
S2 Servidores en Contrataciones

2 de 216



S6 Contrataciones Públicas

0 de 216

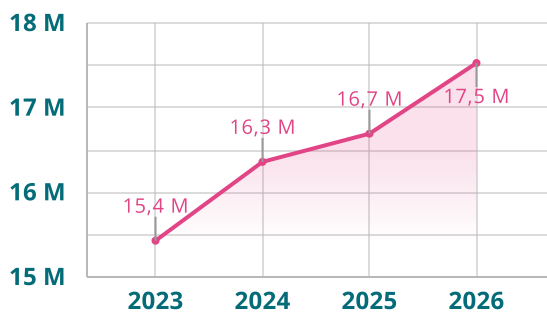


Cambios en la Normativa

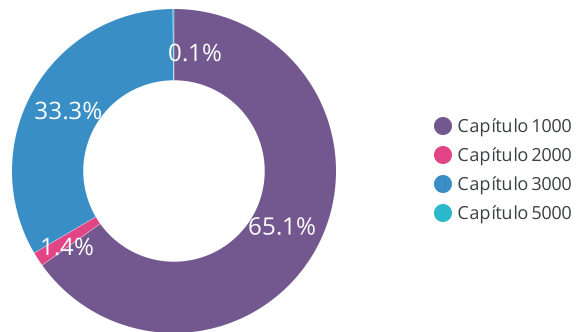


Sin modificaciones relevantes al marco jurídico en materia anticorrupción, durante el primer trimestre 2026.

Presupuesto SESEA 2023-2026



Distribución \$ por Capítulo 2026






Estructura SESEA






GRADO DE CONSOLIDACIÓN EN LA IMPLEMENTACIÓN

1. Diagnóstico

Panorama de la Corrupción

| | Datos 2023 | Referencia 2021 | Variación Bienal |
|---|---------------------------------------|-----------------|------------------|
|  | 16,184 actos por cada 100,000 hab. | 19,495 | ▼ |
|  | 11,419 víctimas por cada 100,000 hab. | 11,055 | ▲ |
|  | \$2,177 costo promedio por víctima | \$12,500 | ▼ |

Percepción de la Corrupción

| | Datos 2023 | Referencia 2021 | Variación Bienal |
|---|--|-----------------|------------------|
|  | 21% cree que es muy frecuente | 30% | ▼ |
|  | 47% piensa que es uno de los problemas más importantes | 48% | ▼ |
|  | 60% considera frecuente en gobiernos municipales | 65% | ▼ |

2. Avances en la Implementación

Implementación

- El PI-PEA, aprobado por el CC-SEA, se encuentra en ejecución desde el 1 de enero de 2025. Contempla 79 estrategias y 157 líneas de acción, además de un elemento programático adicional denominado "Programa Presupuestario 665". En él participan 138 instituciones, entre las que se encuentran los integrantes del propio CC-SEA.
- El seguimiento del programa se realiza de manera trimestral mediante bases de datos, y a la fecha se han presentado cuatro informes de seguimiento ante el CC-SEA.

Ponderación

60 %

Indicadores

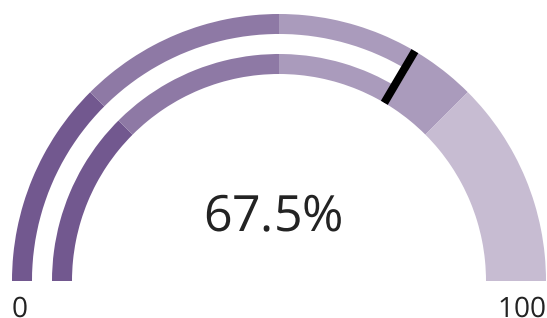
- Cuenta con 79 indicadores aprobados por el CC-SEA, vinculados al PI-PEA y asociados a las estrategias, cuyo seguimiento se realiza mediante una base de datos.
- Los indicadores no cuentan con fichas de diseño.

2.5%

Seguimiento y Evaluación

- La metodología de seguimiento y evaluación fue aprobada por el CC-SEA el 16 de diciembre de 2025.
- La evaluación de la PEA sí está contemplada en sus instrumentos de política pública y se prevé realizarla a tres años de iniciada la implementación.

5%



N3. Cuenta con PI-PEA aprobado y en ejecución, dispone de mecanismos para recopilar información, elabora informes que se presentan al CC-SEA. También reporta indicadores aprobados. Sin embargo, aún no se han llevado a cabo evaluaciones.

EXPERIENCIAS SUBNACIONALES

Entre los principales retos se encuentran que el cambio de administración estatal y municipal obligó a socializar y sensibilizar a los actores involucrados para iniciar la ejecución. Asimismo, surgieron cambios normativos que modificaron o eliminaron entes públicos, generando inconsistencias en la distribución de atribuciones. Como buena práctica, las mesas de trabajo, implementadas desde la etapa de diseño de la PEA, se replican en cada fase del proceso, fomentando acuerdos y el compromiso interinstitucional necesarios para reducir el riesgo de falta de coordinación

Zacatecas



Designaciones vigentes

15 de 17

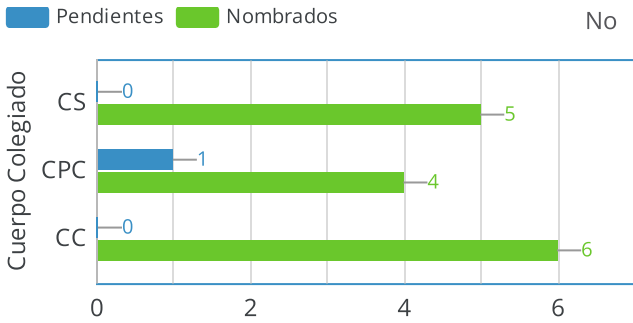
Presupuesto CPC 2026

\$0

CAPACIDADES

Integración del SEA

Titular SESEA



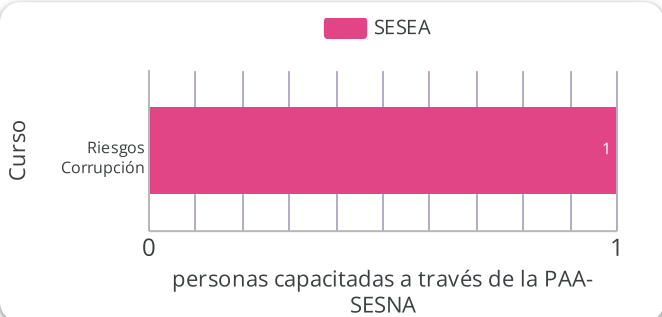
Actividad de los Órganos Colegiados

| Cuerpo Colegiado | Última Sesión | Sesiones Programadas 2026 |
|------------------|---------------|---------------------------|
| 1. CC | 1 a 6 meses | 4 |
| 2. CE | 1 a 6 meses | 4 |

CS: Comisión de Selección
CPC: Comité de Participación Ciudadana
CC: Comité Coordinador
CE: Comisión Ejecutiva

Profesionalización

1 curso vigente de la SESEA

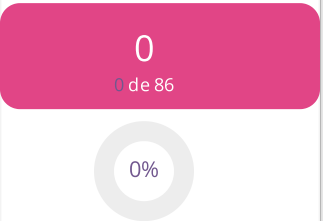


Entes Interconectados a la PDN

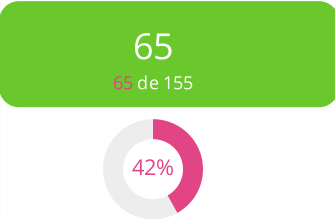
S1 Declaraciones patrimoniales



S3 Servidores Sancionados



S2 Servidores en Contrataciones



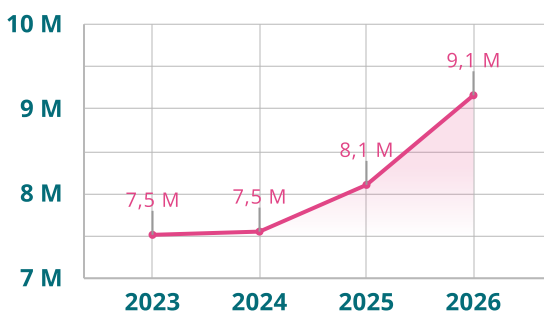
S6 Contrataciones Públicas



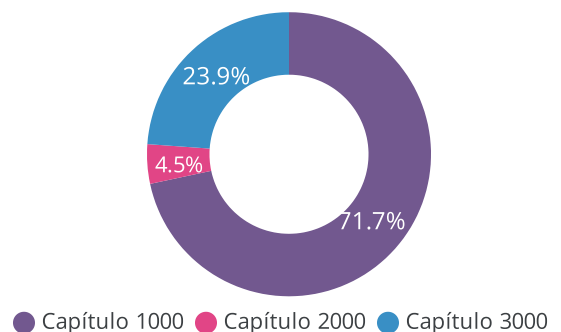
Cambios en la Normativa

Sin modificaciones relevantes al marco jurídico en materia anticorrupción, durante el primer trimestre 2026.

Presupuesto SESEA 2023-2026



Distribución \$ por Capítulo 2026



Estructura SESEA



GRADO DE CONSOLIDACIÓN EN LA IMPLEMENTACIÓN

1. Diagnóstico

Panorama de la Corrupción

| | Datos 2023 | Referencia 2021 | Variación Bienal |
|--|--------------------------------------|-----------------|------------------|
| | 24,534 actos por cada 100,000 hab. | 12,218 | ▲ |
| | 8,912 víctimas por cada 100,000 hab. | 8,191 | ▲ |
| | \$1,422 costo promedio por víctima | \$3,500 | ▼ |

Percepción de la Corrupción

| | Datos 2023 | Referencia a 2021 | Variación Bienal |
|--|--|-------------------|------------------|
| | 33% cree que es muy frecuente | 39% | ▼ |
| | 46% piensa que es uno de los problemas más importantes | 54% | ▼ |
| | 74% considera frecuente en gobiernos municipales | 82% | ▼ |

2. Avances en la Implementación

Implementación

Ponderación

- PI-PEA aprobado por el CC-SEA, en ejecución desde el 24 de enero de 2023. Cuenta con un programático adicional: Plan anual de trabajo del CC-SEA (si aprobar aún). En su implementación participan los integrantes del CC-SEA.
- La información se recopila trimestralmente mediante mesas de trabajo con las instancias del CC-SEA. No se han presentados informes al CC-SEA.

52.5 %

Indicadores

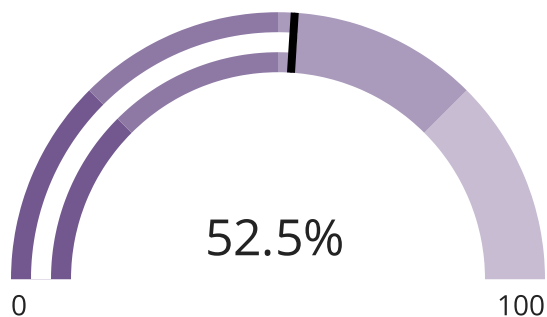
- No cuenta con indicadores aprobados por el CC-SEA.

0%

Seguimiento y Evaluación

- No cuenta con metodologías de seguimiento y evaluación aprobadas por el CC-SEA.
- No se contempla la realización de una evaluación a la PEA en sus instrumentos de política pública.

0%



N3. Cuenta con PI-PEA aprobado y en ejecución. Reporta un mecanismo para recopilar información del seguimiento. Sin embargo, no ha presentado informes de seguimiento al CC-SEA. No cuenta con indicadores aprobados, instrumentos de seguimiento presupuestario ni con metodologías e informes de evaluación.

EXPERIENCIAS SUBNACIONALES

Los principales retos presentados durante la implementación del PI-PEA, se ubicaron en las categorías de coordinación de cuerpos colegiados, cambios administrativos, cambios normativos y disminución de la plantilla laboral de la SESEA. Específicamente, los indicadores, su realización y un mecanismo de implementación.

